

Gezondheid in coronatijd Wijchen in cijfers, alle uitkomsten van de Corona Gezondheidsmonitor Jeugd 2021.

Toelichting: In de kolommen staan de cijfers voor gemeente Wijchen, uitgesplitst naar geslacht, leerjaar en schooltype. En voor zover aanwezig, ook de trends.

De cijfers zijn gewogen naar geslacht, leerjaar, opleiding en gemeente.

De 'N' bovenaan de tabelkoppen betekent het aantal leerlingen waarop de vraag betrekking heeft. Een * betekent dat er geen gegevens beschikbaar zijn. Meestal komt dat doordat de vraag (in het betreffende jaar) niet is gesteld of de uitsplitsing gaat over minder dan 30 leerlingen. In dat geval wordt geen cijfer weergegeven vanwege privacy, maar de cijfers worden dan wel meegeteld bij het totaal.

Let op: de percentages in de kolommen kunnen niet zomaar worden opgeteld. Door afronding kan de optelling enigszins afwijken van de werkelijke uitkomst. Ook kan het zijn dat bij een vraag meerdere antwoorden mogelijk waren. Dan geeft een optelling sowieso verkeerde uitkomsten.

Nog belangrijk: de vragenlijsten zijn afgenomen in oktober/november 2021. Dat was vóór de hernieuwde strengere maatregelen van december 2021.

Voor vragen, mail naar onderzoek@ggdgelderlandzuid.nl



Gelderland-Zuid

Aantal correct ingevulde vragenlijsten, bruikbaar voor analyse

	Wijchen									Trend						Regio en NL 2021	
	Totaal	Jongen	Meisje	Klas 2	Klas 4	Vmbo-bk	Vmbo-gt	Havo	Vwo	2003	2007	2011	2015	2019	2021	GZ	NL
	763	378	376	382	381	159	211	206	184	650	745	883	1021	885	763	6126	166770

Sociale omgeving

Gezinssamenstelling

	Wijchen									Trend						Regio en NL 2021	
	Totaal	Jongen	Meisje	Klas 2	Klas 4	Vmbo-bk	Vmbo-gt	Havo	Vwo	2003	2007	2011	2015	2019	2021	GZ	NL
	N=763	N=378	N=376	N=382	N=381	N=159	N=211	N=206	N=184	N=649	N=745	N=878	N=1021	N=881	N=763	N=6123	N=166488
	%	%	%	%	%	%	%	%	%	%	%	%	%	%	%	%	%
Beide ouders	74	76	72	78	72	66	72	78	82	82	80	78	79	77	74	77	75
Co-ouders	10	9	11	10	10	10	12	8	9	4	3	5	7	10	10	8	8
Vader of moeder en partner	7	6	8	6	8	12	8	5	2	4	6	5	6	5	7	5	5
Eenoudergezin	8	8	9	6	10	11	7	9	7	8	10	10	8	8	8	9	10
Anders	1	1	1	0	1	1	1	0	0	1	1	2	1	1	1	1	1

Relatie met ouders (gebaseerd op vragen met 6 vragen)

	Wijchen									Trend						Regio en NL 2021	
	Totaal	Jongen	Meisje	Klas 2	Klas 4	Vmbo-bk	Vmbo-gt	Havo	Vwo	2003	2007	2011	2015	2019	2021	GZ	NL
	N=739	N=368	N=362	N=369	N=370	N=151	N=203	N=201	N=181	nvt	nvt	N=859	N=1011	N=872	N=739	N=5236	nvt
	%	%	%	%	%	%	%	%	%	%	%	%	%	%	%	%	%
Lager dan gemiddeld	16	11	21	13	19	18	15	16	14	*	*	22	17	11	16	18	*
Gemiddeld	48	46	51	47	49	42	55	44	52	*	*	42	40	45	48	45	*
Hoger dan gemiddeld	35	43	28	40	32	40	30	40	33	*	*	36	42	44	35	36	*

Hoe vind je het thuis?

	Wijchen									Trend						Regio en NL 2021	
	Totaal	Jongen	Meisje	Klas 2	Klas 4	Vmbo-bk	Vmbo-gt	Havo	Vwo	2003	2007	2011	2015	2019	2021	GZ	NL
	N=744	N=369	N=366	N=374	N=370	N=153	N=205	N=201	N=182	N=650	N=734	nvt	nvt	N=883	N=744	N=5282	nvt
	%	%	%	%	%	%	%	%	%	%	%	%	%	%	%	%	%
(Heel) leuk	87	91	83	90	85	86	87	86	90	93	91	*	*	89	87	84	*
Gaat wel	12	8	16	9	14	12	12	13	9	6	8	*	*	10	12	14	*
Niet leuk of vreselijk	1	1	0	0	1	2	1	0	1	1	1	*	*	1	1	2	*

Heeft genoeg vrienden/vriendinnen

	Wijchen									Trend						Regio en NL 2021	
	Totaal	Jongen	Meisje	Klas 2	Klas 4	Vmbo-bk	Vmbo-gt	Havo	Vwo	2003	2007	2011	2015	2019	2021	GZ	NL
	N=741	N=368	N=364	N=370	N=371	N=152	N=203	N=201	N=182	nvt	nvt	nvt	N=1020	N=881	N=741	N=5251	nvt
	%	%	%	%	%	%	%	%	%	%	%	%	%	%	%	%	%
Ja	86	89	84	86	86	87	83	89	87	*	*	*	90	88	86	83	*
Gaat wel	13	10	15	12	13	12	16	9	12	*	*	*	8	10	13	15	*
Nee	1	1	1	2	1	1	1	1	1	*	*	*	2	2	1	2	*

Sociale steun door vrienden (gebaseerd op vragenset met 6 vragen)

	Wijchen									Trend						Regio en NL 2021	
	Totaal	Jongen	Meisje	Klas 2	Klas 4	Vmbo-bk	Vmbo-gt	Havo	Vwo	2003	2007	2011	2015	2019	2021	GZ	NL
	N=738	N=367	N=362	N=368	N=370	N=151	N=203	N=201	N=180	nvt	nvt	N=857	N=1020	N=880	N=738	N=5230	nvt
	%	%	%	%	%	%	%	%	%	%	%	%	%	%	%	%	%
Laag	7	5	8	7	7	8	8	5	7	*	*	6	7	6	7	10	*
Midden	25	25	24	23	26	21	20	28	30	*	*	18	27	21	25	25	*
Hoog	68	69	68	70	67	71	72	68	63	*	*	77	66	73	68	64	*

Hoe vind je het op school?

	Wijchen									Trend						Regio en NL 2021	
	Totaal	Jongen	Meisje	Klas 2	Klas 4	Vmbo-bk	Vmbo-gt	Havo	Vwo	2003	2007	2011	2015	2019	2021	GZ	NL
	N=739	N=368	N=362	N=369	N=370	N=151	N=203	N=201	N=181	N=650	N=744	N=881	N=973	N=868	N=739	N=5474	nvt
	%	%	%	%	%	%	%	%	%	%	%	%	%	%	%	%	%
Heel leuk	7	8	6	9	6	4	4	9	11	8	6	8	6	6	7	8	*
Leuk	45	43	48	54	38	39	47	46	50	42	37	41	44	52	45	42	*
Gaat wel	37	37	35	30	42	42	38	34	32	39	45	42	39	33	37	39	*
Niet leuk	6	6	6	4	8	5	8	7	5	7	6	4	7	6	6	6	*
Vreselijk	5	6	4	2	6	11	3	4	2	5	6	5	4	3	5	5	*

Ingrijpende gezinsfactoren

Thuis moeite om rond te komen met geld?

	Wijchen									Trend						Regio en NL 2021	
	Totaal	Jongen	Meisje	Klas 2	Klas 4	Vmbo-bk	Vmbo-gt	Havo	Vwo	2003	2007	2011	2015	2019	2021	GZ	NL
	N=759	N=377	N=373	N=381	N=378	N=157	N=210	N=206	N=183	nvt	nvt	N=862	N=1020	N=881	N=759	N=6103	N=165736
	%	%	%	%	%	%	%	%	%	%	%	%	%	%	%	%	%
Nee, geen enkele moeite	76	79	73	79	74	74	71	81	79	*	*	63	61	71	76	75	74
Nee, geen moeite maar wel opletten	22	19	25	19	24	23	27	17	21	*	*	27	30	25	22	21	22
Ja, enige moeite	2	2	2	2	1	2	2	2	0	*	*	8	6	3	2	3	3
Ja, grote moeite	0	0	0	0	0	1	0	0	0	*	*	2	2	0	0	0	0

Ingrijpende gebeurtenissen waar jongere nu mee te maken heeft (actueel)

	Totaal	Jongen	Meisje	Klas 2	Klas 4	Vmbo-bk	Vmbo-gt	Havo	Vwo	2003	2007	2011	2015	2019	2021	GZ	NL
	%	%	%	%	%	%	%	%	%	%	%	%	%	%	%	%	%
Ernstige lichamelijke ziekte of beperking gezinslid	7	5	8	8	6	5	6	9	6	*	*	*	*	7	7	8	8
Psychische ziekte gezinslid	4	4	4	3	4	3	3	7	2	*	*	*	*	3	4	5	5
Verlaving aan alcohol, drugs of gokken van gezinslid	1	1	1	1	0	0	1	1	0	*	*	*	*	2	1	2	2
Thuis (enige) moeite om rond te komen met geld	2	2	2	2	1	3	2	2	0	*	*	*	*	4	2	4	4
Ernstige lichamelijke ziekte of beperking van jongere zelf	2	3	2	2	3	3	2	1	2	*	*	*	*	2	2	3	3
Psychische ziekte van jongere zelf	4	1	6	3	5	5	4	3	4	*	*	*	*	2	4	5	4

Heeft nu een gezinslid met een ernstige ziekte, beperking of verslaving (jonge mantelzorger)

	Wijchen									Trend						Regio en NL 2021	
	Totaal	Jongen	Meisje	Klas 2	Klas 4	Vmbo-bk	Vmbo-gt	Havo	Vwo	2003	2007	2011	2015	2019	2021	GZ	NL
	N=748	N=374	N=365	N=372	N=376	N=152	N=208	N=205	N=180	nvt	nvt	nvt	nvt	N=869	N=748	N=5974	N=162768
	%	%	%	%	%	%	%	%	%	%	%	%	%	%	%	%	%
Nee	90	92	88	89	91	92	91	86	92	*	*	*	*	90	90	87	88
Ja	10	8	12	11	9	8	9	14	8	*	*	*	*	10	10	13	12

Jongeren in coronatijd

Wat heeft jongere meegemaakt tijdens de coronaperiode (tot najaar 2021 = omikron)?

	Totaal	Jongen	Meisje	Klas 2	Klas 4	Vmbo-bk	Vmbo-gt	Havo	Vwo	2003	2007	2011	2015	2019	2021	GZ	NL
	%	%	%	%	%	%	%	%	%	%	%	%	%	%	%	%	%
Ik ben in quarantaine geweest	59	57	60	51	65	55	59	58	63	*	*	*	*	*	59	54	52
Ik heb corona gehad	19	19	19	17	21	26	14	20	18	*	*	*	*	*	19	19	18
Ik heb in het ziekenhuis gelegen door corona	1	1	0	2	0	2	1	1	0	*	*	*	*	*	1	1	0
Ik heb in het ziekenhuis gelegen door iets anders dan corona	6	6	5	7	5	11	5	5	4	*	*	*	*	*	6	6	4
Iemand die belangrijk voor me is, heeft corona gehad	48	45	50	45	49	43	49	48	49	*	*	*	*	*	48	43	40
Iemand die belangrijk voor me is, heeft in het ziekenhuis gelegen door corona	8	7	9	6	10	6	9	8	9	*	*	*	*	*	8	10	9
Iemand die belangrijk voor me is, heeft in het ziekenhuis gelegen door iets anders dan corona	20	16	24	22	19	19	21	21	21	*	*	*	*	*	20	20	17
Iemand die belangrijk voor me is, is overleden aan corona	4	2	6	5	4	5	3	4	5	*	*	*	*	*	4	6	5
Iemand die belangrijk voor me is, is overleden aan iets anders dan corona	16	14	18	17	14	18	13	16	16	*	*	*	*	*	16	15	12
Minder werk of inkomen voor (een van) mijn ouders	12	9	14	12	12	13	12	13	10	*	*	*	*	*	12	11	11
Heeft een of meer van bovenstaande gebeurtenissen meegemaakt	78	76	80	75	81	76	77	80	79	*	*	*	*	*	78	76	74

Waar heeft jongere nu nog last van?

	Wijchen									Trend						Regio en NL 2021	
	Totaal	Jongen	Meisje	Klas 2	Klas 4	Vmbo-bk	Vmbo-gt	Havo	Vwo	2003	2007	2011	2015	2019	2021	GZ	NL
	%	%	%	%	%	%	%	%	%	%	%	%	%	%	%	%	%
Last van dat ik in quarantaine ben geweest	5	6	4	4	6	6	5	5	5	*	*	*	*	*	5	4	3
Last van dat ik corona heb gehad	4	2	4	3	4	4	3	3	4	*	*	*	*	*	4	3	2
Last van dat ik in het ziekenhuis heb gelegen door corona	0	0	0	1	0	0	0	1	0	*	*	*	*	*	0	0	0
Last van dat ik in het ziekenhuis heb gelegen door iets anders dan corona	2	1	2	2	1	3	1	2	1	*	*	*	*	*	2	2	1
Last van dat iemand die belangrijk voor me is, corona heeft gehad	3	3	2	2	4	2	2	4	4	*	*	*	*	*	3	3	2
Last van dat iemand die belangrijk voor me is, in ziekenhuis heeft gelegen door corona	1	1	0	1	1	0	0	2	1	*	*	*	*	*	1	2	1
Last van dat iemand die belangrijk voor me is, in ziekenhuis heeft gelegen door iets anders dan corona	7	4	9	8	5	6	5	9	5	*	*	*	*	*	7	5	4
Last van dat iemand die belangrijk voor me is, is overleden aan corona	2	1	4	3	2	2	2	3	2	*	*	*	*	*	2	2	2
Last van dat iemand die belangrijk voor me is, is overleden aan iets anders dan corona	8	5	11	9	7	7	8	10	7	*	*	*	*	*	8	7	6
Last van minder werk of inkomen voor (een van) mijn ouders	3	1	5	3	4	5	4	2	3	*	*	*	*	*	3	3	3
Heeft nog last van een of meer van bovenstaande gebeurtenissen	25	20	30	26	24	20	26	31	22	*	*	*	*	*	25	23	20

Tijdens de lockdown was het in mijn buurt makkelijk om te sporten/bewegen

	Wijchen									Trend						Regio en NL 2021	
	Totaal	Jongen	Meisje	Klas 2	Klas 4	Vmbo-bk	Vmbo-gt	Havo	Vwo	2003	2007	2011	2015	2019	2021	GZ	NL
	N=717	N=355	N=356	N=349	N=368	N=139	N=204	N=201	N=172	nvt	nvt	nvt	nvt	nvt	N=717	N=5704	N=158976
	%	%	%	%	%	%	%	%	%	%	%	%	%	%	%	%	%
(Helemaal) oneens	26	24	29	25	28	37	29	22	20	*	*	*	*	*	26	27	26
Niet eens/niet oneens	24	22	27	28	22	28	26	27	16	*	*	*	*	*	24	27	26
(Helemaal) eens	49	54	44	48	50	35	45	51	64	*	*	*	*	*	49	46	48

Tijdens de lockdown was het in mijn buurt makkelijk om buiten op 1,5 meter vrienden/familie te ontmoeten

	Wijchen									Trend						Regio en NL 2021	
	Totaal	Jongen	Meisje	Klas 2	Klas 4	Vmbo-bk	Vmbo-gt	Havo	Vwo	2003	2007	2011	2015	2019	2021	GZ	NL
	N=717	N=354	N=357	N=350	N=367	N=140	N=204	N=201	N=171	nvt	nvt	nvt	nvt	nvt	N=717	N=5702	N=158773
	%	%	%	%	%	%	%	%	%	%	%	%	%	%	%	%	%
(Helemaal) oneens	21	17	24	23	19	22	27	18	14	*	*	*	*	*	21	23	23
Niet eens/niet oneens	21	22	20	21	22	20	20	24	20	*	*	*	*	*	21	23	24
(Helemaal) eens	58	61	56	57	60	58	54	57	66	*	*	*	*	*	58	54	54

Tijdens de lockdown kon ik thuis een plek vinden voor mezelf als ik dat nodig had

	Wijchen									Trend						Regio en NL 2021	
	Totaal	Jongen	Meisje	Klas 2	Klas 4	Vmbo-bk	Vmbo-gt	Havo	Vwo	2003	2007	2011	2015	2019	2021	GZ	NL
	N=716	N=354	N=356	N=350	N=366	N=140	N=203	N=201	N=171	nvt	nvt	nvt	nvt	nvt	N=716	N=5693	N=158690
	%	%	%	%	%	%	%	%	%	%	%	%	%	%	%	%	%
(Helemaal) oneens	8	6	9	7	8	12	6	9	4	*	*	*	*	*	8	9	9
Niet eens/niet oneens	9	7	10	8	10	14	9	7	6	*	*	*	*	*	9	13	13
(Helemaal) eens	83	87	81	84	83	74	84	85	90	*	*	*	*	*	83	78	78

Hoe gelukkig voelde je je meestal in de coronaperiode (periode van lockdowns)? (keuze uit 5 emoticons)

	Wijchen									Trend						Regio en NL 2021	
	Totaal	Jongen	Meisje	Klas 2	Klas 4	Vmbo-bk	Vmbo-gt	Havo	Vwo	2003	2007	2011	2015	2019	2021	GZ	NL
	N=706	N=349	N=351	N=347	N=359	N=137	N=198	N=197	N=172	nvt	nvt	nvt	nvt	nvt	N=706	N=4928	nvt
	%	%	%	%	%	%	%	%	%	%	%	%	%	%	%	%	%
Heel verdrietige emoticon	4	3	5	2	5	7	5	2	3	*	*	*	*	*	4	5	*
Verdrietige emoticon	10	7	12	8	12	9	12	13	5	*	*	*	*	*	10	11	*
Neutrale emoticon	29	25	32	26	31	26	31	28	29	*	*	*	*	*	29	31	*
Blijde emoticon	45	48	42	51	40	44	44	44	48	*	*	*	*	*	45	40	*
Heel blijde emoticon	12	17	8	12	12	15	8	13	14	*	*	*	*	*	12	13	*

Mate van geluk in coronatijd (lockdowns) vergeleken met nu (okt-nov 2021, geen lockdown)

	Wijchen									Trend						Regio en NL 2021	
	Totaal	Jongen	Meisje	Klas 2	Klas 4	Vmbo-bk	Vmbo-gt	Havo	Vwo	2003	2007	2011	2015	2019	2021	GZ	NL
	N=705	N=349	N=350	N=347	N=358	N=137	N=198	N=197	N=171	nvt	nvt	nvt	nvt	nvt	N=705	N=4923	nvt
	%	%	%	%	%	%	%	%	%	%	%	%	%	%	%	%	%
In coronatijd ongelukkiger dan nu	47	43	50	46	47	44	52	46	43	*	*	*	*	*	47	49	*
Even gelukkig	43	47	39	45	42	47	39	41	47	*	*	*	*	*	43	41	*
In coronatijd gelukkiger dan nu	10	10	11	9	11	9	9	13	10	*	*	*	*	*	10	11	*

Wat vond je het vervelendst in de coronatijd? (max 3 antwoorden)

	Totaal	Jongen	Meisje	Klas 2	Klas 4	Vmbo-bk	Vmbo-gt	Havo	Vwo	2003	2007	2011	2015	2019	2021	GZ	NL
	%	%	%	%	%	%	%	%	%	%	%	%	%	%	%	%	%
Minder met vrienden afspreken	64	63	65	60	67	58	68	65	64	*	*	*	*	*	64	59	*
Ik verveelde me	47	51	44	53	42	46	51	42	50	*	*	*	*	*	47	46	*
Minder naar sport	39	43	35	37	40	29	42	43	41	*	*	*	*	*	39	33	*
Ik snapte mijn schoolwerk niet goed	28	29	27	27	29	33	26	32	22	*	*	*	*	*	28	28	*
Minder naar school	18	13	23	18	17	24	15	13	21	*	*	*	*	*	18	19	*
Er was meer spanning of ruzie thuis	16	10	21	14	16	11	16	21	13	*	*	*	*	*	16	15	*
Het was druk thuis	12	11	14	11	13	11	12	12	14	*	*	*	*	*	12	13	*
Het was een sombere tijd in de wereld om me heen	10	7	14	9	11	14	9	11	9	*	*	*	*	*	10	13	*
Zorgen of verdriet over ziek worden van iemand die ik goed ken	6	4	8	9	4	4	6	6	9	*	*	*	*	*	6	7	*
Ik was bang om besmet te worden	3	2	5	5	1	1	4	4	3	*	*	*	*	*	3	3	*
Iets anders	6	6	6	9	4	2	7	5	9	*	*	*	*	*	6	6	*
Ik vond niets vervelend	5	7	3	5	6	9	5	4	4	*	*	*	*	*	5	6	*

Wat vond je het fijnst in de coronatijd? (max 2 antwoorden)

	Totaal	Jongen	Meisje	Klas 2	Klas 4	Vmbo-bk	Vmbo-gt	Havo	Vwo	2003	2007	2011	2015	2019	2021	GZ	NL
	%	%	%	%	%	%	%	%	%	%	%	%	%	%	%	%	%
Uitslapen	60	61	59	60	59	63	53	59	67	*	*	*	*	*	60	62	*
Minder naar school	37	48	26	39	35	38	34	38	39	*	*	*	*	*	37	38	*
Meer tijd voor mezelf	39	37	40	36	40	40	42	35	38	*	*	*	*	*	39	38	*
Minder volle agenda	21	16	27	18	23	15	27	21	20	*	*	*	*	*	21	18	*
We hadden thuis meer tijd voor elkaar	15	11	20	19	12	14	19	18	8	*	*	*	*	*	15	13	*
Iets anders	5	5	4	6	3	2	2	7	7	*	*	*	*	*	5	6	*
Ik vond niets fijn	4	5	4	3	5	5	4	4	3	*	*	*	*	*	4	5	*

Ben je gevaccineerd tegen corona (tenminste 1x)? (okt-nov 2021)

	Wijchen									Trend						Regio en NL 2021	
	Totaal	Jongen	Meisje	Klas 2	Klas 4	Vmbo-bk	Vmbo-gt	Havo	Vwo	2003	2007	2011	2015	2019	2021	GZ	NL
	N=701	N=346	N=349	N=343	N=358	N=135	N=198	N=195	N=172	nvt	nvt	nvt	nvt	nvt	N=701	N=4866	nvt
	%	%	%	%	%	%	%	%	%	%	%	%	%	%	%	%	%
Ja	84	83	84	83	85	72	84	92	86	*	*	*	*	*	84	73	*
Nee, ik twijfel nog	7	6	7	7	7	6	8	5	8	*	*	*	*	*	7	11	*
Nee, ik wil het niet	9	10	9	10	9	21	8	3	7	*	*	*	*	*	9	16	*

Belangrijkste redenen om wel te laten vaccineren (van degenen die zich hebben laten vaccineren (max 3 antwoorden))

	Totaal	Jongen	Meisje	Klas 2	Klas 4	Vmbo-bk	Vmbo-gt	Havo	Vwo	2003	2007	2011	2015	2019	2021	GZ	NL
	%	%	%	%	%	%	%	%	%	%	%	%	%	%	%	%	%
	Ik wil voorkomen dat ik mensen in mijn omgeving besmet	50	43	57	54	47	36	55	45	58	*	*	*	*	*	50	47
Ik wil geen corona krijgen	42	46	38	44	40	47	38	41	43	*	*	*	*	*	42	42	*
Ik wil helpen om corona de wereld uit te krijgen	38	34	42	38	38	22	34	41	51	*	*	*	*	*	38	38	*
Ik wil naar het buitenland kunnen reizen	36	37	35	36	36	35	39	39	29	*	*	*	*	*	36	33	*
Ik wil naar feesten of festivals kunnen gaan	33	31	34	24	39	46	32	34	23	*	*	*	*	*	33	29	*
Ik vertrouw erop dat het vaccin veilig is	20	23	18	20	20	21	17	19	26	*	*	*	*	*	20	22	*
Mijn ouders wilden het graag	15	16	15	17	14	18	16	15	13	*	*	*	*	*	15	15	*
Ik neem altijd alle vaccinaties die worden geadviseerd	13	13	14	13	13	8	13	12	19	*	*	*	*	*	13	13	*
Ik heb een chronische ziekte en wil daarom geen corona krijgen	4	3	4	4	3	2	3	4	5	*	*	*	*	*	4	2	*

Belangrijkste redenen voor twijfel (van degenen die twifelen (max 3 antwoorden))

	Totaal	Jongen	Meisje	Klas 2	Klas 4	Vmbo-bk	Vmbo-gt	Havo	Vwo	2003	2007	2011	2015	2019	2021	GZ	NL
	%	%	%	%	%	%	%	%	%	%	%	%	%	%	%	%	%
	Ik weet niet of het corona-vaccin veilig is	51	*	*	*	*	*	*	*	*	*	*	*	*	*	51	43
Ik zou best vaccinatie willen, maar heb het nog niet gedaan	28	*	*	*	*	*	*	*	*	*	*	*	*	*	28	36	*
Ik ben gezond, dus ik vind het niet nodig	43	*	*	*	*	*	*	*	*	*	*	*	*	*	43	32	*
Mijn ouders willen niet dat ik me vaccineer tegen corona	12	*	*	*	*	*	*	*	*	*	*	*	*	*	12	20	*
Ik ben bang om een prik te krijgen	13	*	*	*	*	*	*	*	*	*	*	*	*	*	13	17	*
De meeste jongeren worden niet zo ziek van corona	23	*	*	*	*	*	*	*	*	*	*	*	*	*	23	19	*
Het hoeft niet, want er is steeds minder corona in Nederland	0	*	*	*	*	*	*	*	*	*	*	*	*	*	0	4	*
Volgens mij is corona geen echt probleem	9	*	*	*	*	*	*	*	*	*	*	*	*	*	9	7	*
Ik neem nooit vaccinaties	2	*	*	*	*	*	*	*	*	*	*	*	*	*	2	4	*

Belangrijkste redenen om niet te laten vaccineren (van degenen die zich niet willen laten vaccineren (max 3 antwoorden))

	Totaal	Jongen	Meisje	Klas 2	Klas 4	Vmbo-bk	Vmbo-gt	Havo	Vwo	2003	2007	2011	2015	2019	2021	GZ	NL
	%	%	%	%	%	%	%	%	%	%	%	%	%	%	%	%	%
Ik weet niet of het corona-vaccin veilig is	55	46	66	57	54	*	*	*	*	*	*	*	*	*	55	54	*
Ik ben gezond, dus ik vind het niet nodig	42	46	37	39	44	*	*	*	*	*	*	*	*	*	42	53	*
Mijn ouders willen niet dat ik me vaccineer tegen corona	19	21	16	25	14	*	*	*	*	*	*	*	*	*	19	25	*
Volgens mij is corona geen echt probleem	27	42	10	37	19	*	*	*	*	*	*	*	*	*	27	20	*
Ik neem nooit vaccinaties	13	18	7	12	14	*	*	*	*	*	*	*	*	*	13	15	*
De meeste jongeren worden niet zo ziek van corona	15	15	16	19	11	*	*	*	*	*	*	*	*	*	15	18	*
Ik ben bang om een prik te krijgen	5	3	7	8	2	*	*	*	*	*	*	*	*	*	5	11	*
Het hoeft niet, want er is steeds minder corona in Nederland	6	7	5	0	11	*	*	*	*	*	*	*	*	*	6	6	*

Kan bij iemand terecht bij een probleem of als hij/zij ergens mee zit

	Wijchen									Trend						Regio en NL 2021	
	Totaal	Jongen	Meisje	Klas 2	Klas 4	Vmbo-bk	Vmbo-gt	Havo	Vwo	2003	2007	2011	2015	2019	2021	GZ	NL
	N=711	N=352	N=353	N=345	N=366	N=135	N=203	N=202	N=170	nvt	nvt	nvt	nvt	nvt	N=711	N=5657	N=158207
	%	%	%	%	%	%	%	%	%	%	%	%	%	%	%	%	%
Nee	14	17	11	16	13	21	11	12	16	*	*	*	*	*	14	15	14
Ja	86	83	89	84	87	79	89	88	84	*	*	*	*	*	86	85	86

Waarbij heeft jongere extra hulp of steun nodig tijdens de coronaperiode?






	Totaal	Jongen	Meisje	Klas 2	Klas 4	Vmbo-bk	Vmbo-gt	Havo	Vwo	2003	2007	2011	2015	2019	2021	GZ	NL
	%	%	%	%	%	%	%	%	%	%	%	%	%	%	%	%	%
Had tijdens de coronaperiode extra hulp of steun nodig	44	37	49	43	44	45	52	41	34	*	*	*	*	*	44	42	39
Begeleiding bij schoolwerk	26	27	26	26	27	26	33	28	18	*	*	*	*	*	26	23	21
Hulp omdat ik niet lekker in mijn vel zat	20	10	28	17	21	22	19	19	17	*	*	*	*	*	20	19	17
Hulp bij lichamelijke klachten/pijn	5	5	5	5	6	7	7	2	6	*	*	*	*	*	5	4	5
Hulp thuis bij zorg voor zieke familieleden	2	1	3	3	2	5	2	1	3	*	*	*	*	*	2	3	2
Hulp thuis bij ruzies/problemen met ouders	5	3	7	4	6	4	6	5	4	*	*	*	*	*	5	6	5
Informatie over leven in coronatijd	2	2	1	2	2	1	2	2	1	*	*	*	*	*	2	3	3

Gezondheid en Geluk

Hoe is over het algemeen je gezondheid?

	Wijchen									Trend						Regio en NL 2021	
	Totaal	Jongen	Meisje	Klas 2	Klas 4	Vmbo-bk	Vmbo-gt	Havo	Vwo	2003	2007	2011	2015	2019	2021	GZ	NL
	N=757	N=377	N=371	N=377	N=380	N=158	N=209	N=206	N=181	nvt	N=744	N=881	N=1021	N=882	N=757	N=6054	N=166267
	%	%	%	%	%	%	%	%	%	%	%	%	%	%	%	%	%
(Zeer) goed	85	90	81	88	83	80	84	88	89	*	83	82	88	88	85	81	83
Gaat wel	12	8	15	10	13	15	12	11	10	*	14	17	10	10	12	16	15
(Zeer) slecht	3	2	4	2	4	5	4	2	1	*	3	1	2	1	3	3	2

Hoe gelukkig voel je je meestal? (keuze uit 5 emoticons)

	Wijchen									Trend						Regio en NL 2021	
	Totaal	Jongen	Meisje	Klas 2	Klas 4	Vmbo-bk	Vmbo-gt	Havo	Vwo	2003	2007	2011	2015	2019	2021	GZ	NL
	N=757	N=377	N=371	N=377	N=380	N=158	N=209	N=206	N=181	nvt	nvt	nvt	nvt	N=882	N=757	N=6049	N=166060
	%	%	%	%	%	%	%	%	%	%	%	%	%	%	%	%	%
    	2	1	3	2	2	1	3	1	3	*	*	*	*	0	2	2	2
Verdrietige emoticon	3	2	5	3	4	4	3	5	2	*	*	*	*	2	3	5	5
Neutrale emoticon	12	8	15	9	14	10	15	13	7	*	*	*	*	10	12	15	17
Blijde emoticon	59	63	56	58	60	59	58	55	65	*	*	*	*	55	59	55	54
Heel blijde emoticon	24	27	21	29	20	25	21	27	23	*	*	*	*	33	24	24	23

Welbevinden

Psychosociale gezondheid (gebaseerd op vragenlijst met 25 vragen (SDQ))

	Wijchen									Trend						Regio en NL 2021	
	Totaal	Jongen	Meisje	Klas 2	Klas 4	Vmbo-bk	Vmbo-gt	Havo	Vwo	2003	2007	2011	2015	2019	2021	GZ	NL
	N=718	N=359	N=352	N=357	N=361	N=142	N=199	N=199	N=175	nvt	N=742	N=879	N=1018	N=881	N=718	N=5287	nvt
	%	%	%	%	%	%	%	%	%	%	%	%	%	%	%	%	%
Normaal	67	78	56	70	65	55	64	73	75	*	76	79	80	75	67	65	*
Grensgebied	14	10	19	12	16	16	16	13	13	*	11	10	11	13	14	15	*
Verhoogde score psychosociale problemen	19	12	24	18	19	29	21	14	12	*	13	11	9	12	19	20	*

Mate waarin jongere zich gestrest voelt

	Wijchen									Trend						Regio en NL 2021	
	Totaal	Jongen	Meisje	Klas 2	Klas 4	Vmbo-bk	Vmbo-gt	Havo	Vwo	2003	2007	2011	2015	2019	2021	GZ	NL
	N=741	N=368	N=365	N=369	N=372	N=151	N=206	N=204	N=177	nvt	nvt	nvt	nvt	N=879	N=741	N=5928	N=161901
	%	%	%	%	%	%	%	%	%	%	%	%	%	%	%	%	%
(Bijna) nooit	22	34	9	21	22	31	15	21	22	*	*	*	*	21	22	24	23
Soms	34	39	30	40	30	32	34	34	37	*	*	*	*	40	34	31	32
Vaak	26	18	34	24	27	20	33	26	22	*	*	*	*	22	26	25	26
Heel vaak	18	9	28	14	21	17	18	20	19	*	*	*	*	16	18	19	19

(Zeer) vaak gestrest door:

	Wijchen									Trend						Regio en NL 2021	
	Totaal	Jongen	Meisje	Klas 2	Klas 4	Vmbo-bk	Vmbo-gt	Havo	Vwo	2003	2007	2011	2015	2019	2021	GZ	NL
	%	%	%	%	%	%	%	%	%	%	%	%	%	%	%	%	%
Situatie thuis	8	4	13	7	9	12	9	7	6	*	*	*	*	8	8	8	8
School of huiswerk	32	19	45	27	37	25	39	30	32	*	*	*	*	29	32	33	34
Alles wat ze moeten doen	25	12	38	20	29	17	30	22	28	*	*	*	*	21	25	26	25
Over wat anderen van hem/haar vinden	16	5	28	15	17	12	20	18	13	*	*	*	*	11	16	16	15
Eigen problemen	13	6	19	11	15	20	13	10	10	*	*	*	*	10	13	14	13
Eén of meer van bovenstaande factoren	44	27	62	39	49	37	51	45	41	*	*	*	*	39	44	45	44

Hoe vaak heb je het gevoel dat je moet presteren om aan je eigen verwachtingen te voldoen?

	Wijchen									Trend						Regio en NL 2021	
	Totaal	Jongen	Meisje	Klas 2	Klas 4	Vmbo-bk	Vmbo-gt	Havo	Vwo	2003	2007	2011	2015	2019	2021	GZ	NL
	N=723	N=359	N=356	N=360	N=363	N=146	N=198	N=199	N=177	nvt	nvt	nvt	nvt	N=870	N=723	N=5104	nvt
	%	%	%	%	%	%	%	%	%	%	%	%	%	%	%	%	%
Helemaal niet	15	18	11	16	13	21	14	14	10	*	*	*	*	15	15	16	*
Soms	47	48	45	51	43	41	50	51	42	*	*	*	*	48	47	43	*
Vaak	25	26	25	22	27	28	22	22	29	*	*	*	*	25	25	28	*
Heel vaak	14	8	19	11	16	9	13	12	19	*	*	*	*	11	14	13	*

Hoe vaak heb je het gevoel dat je moet presteren om aan de verwachtingen van iemand anders te voldoen?

	Wijchen									Trend						Regio en NL 2021	
	Totaal	Jongen	Meisje	Klas 2	Klas 4	Vmbo-bk	Vmbo-gt	Havo	Vwo	2003	2007	2011	2015	2019	2021	GZ	NL
	N=723	N=359	N=356	N=360	N=363	N=146	N=198	N=199	N=177	nvt	nvt	nvt	nvt	N=868	N=723	N=5100	nvt
	%	%	%	%	%	%	%	%	%	%	%	%	%	%	%	%	%
Helemaal niet	28	37	18	30	26	36	24	27	27	*	*	*	*	29	28	32	*
Soms	41	41	42	41	41	42	41	43	38	*	*	*	*	47	41	40	*
Vaak	21	16	25	18	23	15	26	19	22	*	*	*	*	16	21	17	*
Heel vaak	11	6	15	11	10	7	10	12	13	*	*	*	*	7	11	10	*

Voelt (heel) vaak prestatiedruk

	Wijchen									Trend						Regio en NL 2021	
	Totaal	Jongen	Meisje	Klas 2	Klas 4	Vmbo-bk	Vmbo-gt	Havo	Vwo	2003	2007	2011	2015	2019	2021	GZ	NL
	N=723	N=359	N=356	N=360	N=363	N=146	N=198	N=199	N=177	nvt	nvt	nvt	nvt	N=867	N=723	N=5099	nvt
	%	%	%	%	%	%	%	%	%	%	%	%	%	%	%	%	%
nee, niet vaak	50	57	43	58	44	56	50	53	40	*	*	*	*	54	50	50	*
ja, vooral door zichzelf opgelegd	19	21	17	14	23	22	14	17	24	*	*	*	*	22	19	22	*
ja, vooral door anderen opgelegd	11	10	13	10	13	7	14	12	12	*	*	*	*	9	11	9	*
ja, zowel door zichzelf als door anderen	20	13	27	19	20	15	21	18	24	*	*	*	*	14	20	19	*

Voelt (heel) vaak prestatiedruk door:

	Totaal	Jongen	Meisje	Klas 2	Klas 4	Vmbo-bk	Vmbo-gt	Havo	Vwo	2003	2007	2011	2015	2019	2021	GZ	NL
	%	%	%	%	%	%	%	%	%	%	%	%	%	%	%	%	%
Door zichzelf	39	33	44	33	43	37	35	35	48	*	*	*	*	37	39	41	*
Door ouders	24	17	31	21	27	16	28	25	28	*	*	*	*	16	24	21	*
Door leraren/school	19	12	26	17	21	9	24	16	24	*	*	*	*	10	19	14	*
Door coach/trainer van sport	10	8	13	10	11	6	13	11	11	*	*	*	*	6	10	6	*
Door docent muziek, zang, dans, toneel	2	1	2	2	2	1	3	0	3	*	*	*	*	1	2	2	*
Door vrienden/vriendinnen	13	7	18	12	14	10	18	12	10	*	*	*	*	8	13	9	*
Door iemand anders	7	4	9	7	7	7	8	3	8	*	*	*	*	3	7	5	*

Heb je in de laatste 12 mnd er wel eens serieus over gedacht om een eind te maken aan je leven?

	Wijchen									Trend						Regio en NL 2021	
	Totaal	Jongen	Meisje	Klas 2	Klas 4	Vmbo-bk	Vmbo-gt	Havo	Vwo	2003	2007	2011	2015	2019	2021	GZ	NL
	N=704	N=348	N=350	N=343	N=361	N=131	N=201	N=201	N=170	nvt	nvt	nvt	nvt	nvt	N=704	N=5566	N=156144
	%	%	%	%	%	%	%	%	%	%	%	%	%	%	%	%	%
Nooit	80	88	73	81	79	79	78	79	84	*	*	*	*	*	80	76	79
Een enkele keer	10	7	13	9	11	10	12	10	8	*	*	*	*	*	10	11	10
Af en toe	5	2	7	5	4	7	5	5	2	*	*	*	*	*	5	7	6
Vaak	3	2	5	3	3	3	3	4	4	*	*	*	*	*	3	3	3
Heel vaak	2	1	2	2	2	1	2	2	2	*	*	*	*	*	2	3	2

Is laatste drie maanden gepest (op school of via internet)

	Wijchen									Trend						Regio en NL 2021	
	Totaal	Jongen	Meisje	Klas 2	Klas 4	Vmbo-bk	Vmbo-gt	Havo	Vwo	2003	2007	2011	2015	2019	2021	GZ	NL
	N=739	N=368	N=363	N=366	N=373	N=150	N=205	N=204	N=177	nvt	nvt	nvt	N=965	N=861	N=739	N=5898	N=161490
	%	%	%	%	%	%	%	%	%	%	%	%	%	%	%	%	%
Weinig of nooit	93	93	94	91	94	91	92	95	92	*	*	*	94	96	93	93	94
Paar keer per maand	3	3	2	4	2	1	3	3	4	*	*	*	2	1	3	2	2
Elke week	4	4	5	5	4	8	4	2	4	*	*	*	4	2	4	5	4

Hoe vaak heb je je eenzaam gevoeld, in de laatste 4 weken?

	Wijchen									Trend						Regio en NL 2021	
	Totaal	Jongen	Meisje	Klas 2	Klas 4	Vmbo-bk	Vmbo-gt	Havo	Vwo	2003	2007	2011	2015	2019	2021	GZ	NL
	N=751	N=375	N=367	N=374	N=377	N=155	N=208	N=205	N=180	nvt	nvt	nvt	nvt	nvt	N=751	N=6007	N=163850
	%	%	%	%	%	%	%	%	%	%	%	%	%	%	%	%	%
Nooit of bijna nooit	73	82	64	80	68	72	77	71	71	*	*	*	*	*	73	71	70
Soms	19	14	23	15	22	17	15	22	21	*	*	*	*	*	19	19	20
Vaak of (bijna) altijd	8	4	12	5	10	11	8	6	8	*	*	*	*	*	8	10	10

Hoe vaak heb je je eenzaam gevoeld, in de laatste 12 maanden?

	Wijchen									Trend						Regio en NL 2021	
	Totaal	Jongen	Meisje	Klas 2	Klas 4	Vmbo-bk	Vmbo-gt	Havo	Vwo	2003	2007	2011	2015	2019	2021	GZ	NL
	N=750	N=374	N=367	N=373	N=377	N=154	N=208	N=205	N=180	nvt	nvt	nvt	nvt	nvt	N=750	N=6007	N=163814
	%	%	%	%	%	%	%	%	%	%	%	%	%	%	%	%	%
Nooit of bijna nooit	62	73	51	67	58	67	62	59	60	*	*	*	*	*	62	62	61
Soms	26	20	31	24	27	20	27	25	30	*	*	*	*	*	26	25	26
Vaak of (bijna) altijd	13	6	19	10	15	13	11	16	10	*	*	*	*	*	13	14	13

Heeft zich (in voorgaande 2 weken) meer dan de helft van de tijd in de put of somber gevoeld

	Wijchen									Trend						Regio en NL 2021	
	Totaal	Jongen	Meisje	Klas 2	Klas 4	Vmbo-bk	Vmbo-gt	Havo	Vwo	2003	2007	2011	2015	2019	2021	GZ	NL
	N=729	N=365	N=356	N=365	N=364	N=148	N=200	N=199	N=179	nvt	N=742	N=880	N=1014	N=880	N=729	N=5145	nvt
	%	%	%	%	%	%	%	%	%	%	%	%	%	%	%	%	%
Nee	88	93	84	92	85	80	89	89	92	*	91	90	91	90	88	85	*
Ja	12	7	16	8	15	20	11	11	8	*	9	10	9	10	12	15	*

Weerbaarheid

Weerbaarheid (gebaseerd op vragenstel met 8 stellingen)

	Wijchen									Trend						Regio en NL 2021	
	Totaal	Jongen	Meisje	Klas 2	Klas 4	Vmbo-bk	Vmbo-gt	Havo	Vwo	2003	2007	2011	2015	2019	2021	GZ	NL
	N=692	N=339	N=347	N=336	N=356	N=123	N=199	N=201	N=168	nvt	nvt	nvt	N=1009	N=875	N=692	N=5494	N=154805
	%	%	%	%	%	%	%	%	%	%	%	%	%	%	%	%	%
Onvoldoende weerbaar	12	8	15	13	12	21	13	8	9	*	*	*	7	10	12	14	12
Voldoende weerbaar	88	92	85	87	88	79	87	92	91	*	*	*	93	90	88	86	88

Mate van veerkracht

	Wijchen									Trend						Regio en NL 2021	
	Totaal	Jongen	Meisje	Klas 2	Klas 4	Vmbo-bk	Vmbo-gt	Havo	Vwo	2003	2007	2011	2015	2019	2021	GZ	NL
	N=750	N=375	N=366	N=373	N=377	N=154	N=208	N=205	N=180	nvt	nvt	nvt	nvt	nvt	N=750	N=6003	N=163879
	%	%	%	%	%	%	%	%	%	%	%	%	%	%	%	%	%
laag	20	11	30	19	21	19	24	19	17	*	*	*	*	*	20	21	21
midden	42	35	48	46	39	40	43	48	34	*	*	*	*	*	42	42	40
hoog	38	54	21	35	40	40	33	32	48	*	*	*	*	*	38	37	39

Hoeveel vertrouwen heb je in je toekomst?

	Wijchen									Trend						Regio en NL 2021	
	Totaal	Jongen	Meisje	Klas 2	Klas 4	Vmbo-bk	Vmbo-gt	Havo	Vwo	2003	2007	2011	2015	2019	2021	GZ	NL
	N=751	N=374	N=368	N=374	N=377	N=155	N=208	N=205	N=180	nvt	nvt	nvt	nvt	nvt	N=751	N=6017	N=164066
	%	%	%	%	%	%	%	%	%	%	%	%	%	%	%	%	%
Weinig tot geen vertrouwen in de toekomst (cijfer 5 of lager)	7	5	9	5	8	7	9	7	6	*	*	*	*	*	7	12	12
Matig/redelijk vertrouwen in de toekomst (cijfer 6 of 7)	33	25	42	31	35	36	32	32	32	*	*	*	*	*	33	34	35
(Veel) vertrouwen in de toekomst (cijfer 8 of hoger)	60	71	49	63	57	57	59	61	62	*	*	*	*	*	60	55	53

Sociale media, gamen en sexting

Risico op problematisch gebruik sociale media

	Wijchen									Trend						Regio en NL 2021	
	Totaal	Jongen	Meisje	Klas 2	Klas 4	Vmbo-bk	Vmbo-gt	Havo	Vwo	2003	2007	2011	2015	2019	2021	GZ	NL
	N=688	N=338	N=344	N=331	N=357	N=122	N=197	N=200	N=168	nvt	nvt	nvt	N=959	N=863	N=688	N=5470	N=154075
	%	%	%	%	%	%	%	%	%	%	%	%	%	%	%	%	%
Geen of weinig risico	92	96	88	94	91	92	89	94	93	*	*	*	93	95	92	90	91
Wel risico (vaker dan soms)	8	4	12	6	9	8	11	6	7	*	*	*	7	5	8	10	9

Hoe vaak speel je games?

	Wijchen									Trend						Regio en NL 2021	
	Totaal	Jongen	Meisje	Klas 2	Klas 4	Vmbo-bk	Vmbo-gt	Havo	Vwo	2003	2007	2011	2015	2019	2021	GZ	NL
	N=693	N=341	N=346	N=333	N=360	N=127	N=197	N=199	N=169	nvt	nvt	nvt	N=956	N=860	N=693	N=5494	N=154467
	%	%	%	%	%	%	%	%	%	%	%	%	%	%	%	%	%
(Bijna) nooit	40	13	66	32	45	41	41	41	35	*	*	*	44	44	40	39	38
1 tot en met 5 dagen per week	34	44	24	33	35	37	36	31	34	*	*	*	34	34	34	35	37
(Bijna) dagelijks	26	43	10	34	20	22	23	28	31	*	*	*	23	21	26	26	25

Risico op problematisch gamen

	Wijchen									Trend						Regio en NL 2021	
	Totaal	Jongen	Meisje	Klas 2	Klas 4	Vmbo-bk	Vmbo-gt	Havo	Vwo	2003	2007	2011	2015	2019	2021	GZ	NL
	N=689	N=338	N=345	N=329	N=360	N=126	N=195	N=199	N=168	nvt	nvt	nvt	N=956	N=859	N=689	N=5467	N=154040
	%	%	%	%	%	%	%	%	%	%	%	%	%	%	%	%	%
Geen of weinig risico	98	98	99	98	99	98	98	99	98	*	*	*	97	98	98	97	97
Wel risico (vaker dan soms)	2	2	1	2	1	2	2	1	2	*	*	*	3	2	2	3	3

Sexting

	Wijchen									Trend						Regio en NL 2021	
	Totaal	Jongen	Meisje	Klas 2	Klas 4	Vmbo-bk	Vmbo-gt	Havo	Vwo	2003	2007	2011	2015	2019	2021	GZ	NL
	N=740	N=368	N=364	N=366	N=374	N=151	N=205	N=204	N=177	nvt	nvt	nvt	nvt	N=869	N=740	N=5899	N=161458
	%	%	%	%	%	%	%	%	%	%	%	%	%	%	%	%	%
Laatste 6 mndn naaktfoto of seksfilmpje van zichzelf gestuurd	2	1	2	1	2	4	2	1	1	*	*	*	*	2	2	3	3

	Wijchen									Trend						Regio en NL 2021	
	Totaal	Jongen	Meisje	Klas 2	Klas 4	Vmbo-bk	Vmbo-gt	Havo	Vwo	2003	2007	2011	2015	2019	2021	GZ	NL
	N=724	N=361	N=355	N=361	N=363	N=146	N=199	N=199	N=177	nvt	nvt	nvt	nvt	N=866	N=724	N=5099	nvt
	%	%	%	%	%	%	%	%	%	%	%	%	%	%	%	%	%
Laatste 6 mndn naaktfoto of seksfilmpje van iemand anders doorgestuurd	3	3	3	2	4	7	3	3	1	*	*	*	*	6	3	4	*

Bewegen

Gaat op de fiets (of lopend) naar school of stageplek

	Wijchen									Trend						Regio en NL 2021	
	Totaal	Jongen	Meisje	Klas 2	Klas 4	Vmbo-bk	Vmbo-gt	Havo	Vwo	2003	2007	2011	2015	2019	2021	GZ	NL
	N=746	N=372	N=366	N=371	N=375	N=153	N=207	N=204	N=179	nvt	nvt	N=872	N=1013	N=869	N=746	N=5957	N=163015
	%	%	%	%	%	%	%	%	%	%	%	%	%	%	%	%	%
nooit	3	3	3	2	4	4	3	3	2	*	*	3	3	2	3	6	7
1-4 keer per week	5	4	6	5	4	8	4	5	2	*	*	5	4	5	5	9	8
altijd	92	93	92	93	92	88	93	92	96	*	*	92	93	93	92	86	85

Hoeveel dgn pw sport je bij een club, vereniging of sportschool?

	Wijchen									Trend						Regio en NL 2021	
	Totaal	Jongen	Meisje	Klas 2	Klas 4	Vmbo-bk	Vmbo-gt	Havo	Vwo	2003	2007	2011	2015	2019	2021	GZ	NL
	N=744	N=370	N=366	N=370	N=374	N=153	N=206	N=204	N=178	nvt	nvt	nvt	N=1012	N=871	N=744	N=5952	N=162841
	%	%	%	%	%	%	%	%	%	%	%	%	%	%	%	%	%
(Bijna) nooit of minder dan 1 dag per week	21	19	24	19	23	37	21	18	12	*	*	*	18	15	21	27	26
1 dag per week	10	8	12	12	8	8	10	8	13	*	*	*	12	10	10	13	14
Meerdere dagen per week	63	66	59	63	62	47	65	67	69	*	*	*	66	69	63	54	55
Elke dag	6	7	5	5	7	8	4	7	7	*	*	*	4	5	6	5	6

Sport wekelijks bij club, vereniging of sportschool

	Wijchen									Trend						Regio en NL 2021	
	Totaal	Jongen	Meisje	Klas 2	Klas 4	Vmbo-bk	Vmbo-gt	Havo	Vwo	2003	2007	2011	2015	2019	2021	GZ	NL
	N=744	N=370	N=366	N=370	N=374	N=153	N=206	N=204	N=178	nvt	nvt	nvt	N=1012	N=871	N=744	N=5952	N=162841
	%	%	%	%	%	%	%	%	%	%	%	%	%	%	%	%	%
Nee	21	19	24	19	23	37	21	18	12	*	*	*	18	15	21	27	26
Ja	79	81	76	81	77	63	79	82	88	*	*	*	82	85	79	73	74

Hoeveel dgn pw sport of beweeg je in vrije tijd zonder club, vereniging of sportschool?

	Wijchen									Trend						Regio en NL 2021	
	Totaal	Jongen	Meisje	Klas 2	Klas 4	Vmbo-bk	Vmbo-gt	Havo	Vwo	2003	2007	2011	2015	2019	2021	GZ	NL
	N=743	N=370	N=365	N=369	N=374	N=153	N=205	N=204	N=178	nvt	nvt	N=838	N=1013	N=871	N=743	N=5944	N=162647
	%	%	%	%	%	%	%	%	%	%	%	%	%	%	%	%	%
(Bijna) nooit of minder dan 1 dag per week	28	25	31	24	31	33	21	27	30	*	*	24	24	31	28	31	30
1 dag per week	17	18	16	12	20	12	22	16	15	*	*	23	21	24	17	18	19
Meerdere dagen per week	42	41	43	47	38	39	45	46	37	*	*	47	41	34	42	39	39
Elke dag	14	16	11	17	11	15	12	10	18	*	*	7	14	11	14	12	12

Sport/beweegt wekelijks zonder club, vereniging of sportschool

	Wijchen									Trend						Regio en NL 2021	
	Totaal	Jongen	Meisje	Klas 2	Klas 4	Vmbo-bk	Vmbo-gt	Havo	Vwo	2003	2007	2011	2015	2019	2021	GZ	NL
	N=743	N=370	N=365	N=369	N=374	N=153	N=205	N=204	N=178	nvt	nvt	N=838	N=1013	N=871	N=743	N=5944	N=162647
	%	%	%	%	%	%	%	%	%	%	%	%	%	%	%	%	%
Nee	28	25	31	24	31	33	21	27	30	*	*	24	24	31	28	31	30
Ja	72	75	69	76	69	67	79	73	70	*	*	76	76	69	72	69	70

Wekelijks actief bewegen in de vrije tijd

	Wijchen									Trend						Regio en NL 2021	
	Totaal	Jongen	Meisje	Klas 2	Klas 4	Vmbo-bk	Vmbo-gt	Havo	Vwo	2003	2007	2011	2015	2019	2021	GZ	NL
	N=743	N=370	N=365	N=369	N=374	N=153	N=205	N=204	N=178	nvt	nvt	nvt	N=1012	N=870	N=743	N=5940	N=162534
	%	%	%	%	%	%	%	%	%	%	%	%	%	%	%	%	%
Nee	10	8	12	8	12	21	8	8	5	*	*	*	6	8	10	14	12
Ja, bij club of sportschool	79	81	76	81	77	63	79	82	88	*	*	*	82	85	79	73	74
Ja, maar niet bij club of sportschool	11	11	11	11	11	16	13	10	6	*	*	*	12	7	11	13	13

Alcohol

Ooit alcohol gedronken (alleen slokjes of heel glas of meer)

	Wijchen									Trend						Regio en NL 2021	
	Totaal	Jongen	Meisje	Klas 2	Klas 4	Vmbo-bk	Vmbo-gt	Havo	Vwo	2003	2007	2011	2015	2019	2021	GZ	NL
	N=715	N=352	N=357	N=348	N=367	N=138	N=203	N=202	N=171	nvt	nvt	nvt	N=995	N=868	N=715	N=5679	N=158939
	%	%	%	%	%	%	%	%	%	%	%	%	%	%	%	%	%
Nee	38	35	41	54	26	27	35	39	52	*	*	*	29	44	38	43	47
Ja	62	65	59	46	74	73	65	61	48	*	*	*	71	56	62	57	53

Laatste 4 weken alcohol gedronken

	Wijchen									Trend						Regio en NL 2021	
	Totaal	Jongen	Meisje	Klas 2	Klas 4	Vmbo-bk	Vmbo-gt	Havo	Vwo	2003	2007	2011	2015	2019	2021	GZ	NL
	N=710	N=350	N=354	N=343	N=367	N=136	N=201	N=201	N=171	N=650	N=723	N=872	N=993	N=846	N=710	N=5648	N=158253
	%	%	%	%	%	%	%	%	%	%	%	%	%	%	%	%	%
Nee	61	63	59	82	45	45	60	60	78	34	46	57	61	67	61	67	71
Ja	39	37	41	18	55	55	40	40	22	66	54	43	39	33	39	33	29

Veel drinkers

	Wijchen									Trend						Regio en NL 2021	
	Totaal	Jongen	Meisje	Klas 2	Klas 4	Vmbo-bk	Vmbo-gt	Havo	Vwo	2003	2007	2011	2015	2019	2021	GZ	NL
	%	%	%	%	%	%	%	%	%	%	%	%	%	%	%	%	%
Ooit dronken of aangeschoten geweest	27	24	31	10	41	43	29	28	12	49	46	32	35	28	27	25	23
Laatste 4 weken dronken of aangeschoten geweest	18	18	19	3	30	28	19	20	8	26	23	17	21	18	18	17	14
Laatste 4 weken 5 of meer drankjes bij 1 gelegenheid (binge drinken)	29	27	30	11	42	47	31	29	10	40	36	26	30	26	29	24	20

Roken, blowen en andere drugs

Heb je ooit gerookt?

	Wijchen									Trend						Regio en NL 2021	
	Totaal	Jongen	Meisje	Klas 2	Klas 4	Vmbo-bk	Vmbo-gt	Havo	Vwo	2003	2007	2011	2015	2019	2021	GZ	NL
	N=714	N=353	N=355	N=347	N=367	N=137	N=203	N=202	N=171	nvt	nvt	nvt	N=1001	N=871	N=714	N=5664	N=158535
	%	%	%	%	%	%	%	%	%	%	%	%	%	%	%	%	%
Ja, een hele sigaret of meer	10	7	12	3	14	18	8	9	5	*	*	*	16	9	10	10	9
Ja, alleen een paar trekjes	6	6	7	3	9	10	6	7	2	*	*	*	8	6	6	7	6
Nee	84	87	81	94	77	71	86	85	93	*	*	*	75	85	84	83	84

Hoe vaak rook je nu?

	Wijchen									Trend						Regio en NL 2021	
	Totaal	Jongen	Meisje	Klas 2	Klas 4	Vmbo-bk	Vmbo-gt	Havo	Vwo	2003	2007	2011	2015	2019	2021	GZ	NL
	N=714	N=353	N=355	N=347	N=367	N=137	N=203	N=202	N=171	N=650	N=673	N=875	N=1001	N=871	N=714	N=5664	N=23458
	%	%	%	%	%	%	%	%	%	%	%	%	%	%	%	%	%
Elke dag	2	2	2	1	2	7	0	0	1	10	6	7	5	1	2	3	2
Minstens 1 keer per week, maar niet elke dag	2	2	2	1	2	5	1	1	0	2	3	2	2	1	2	2	2
Minder dan 1 keer per week	4	2	6	1	6	2	5	4	3	8	5	4	4	3	4	4	3
Ik rook niet	93	95	90	97	90	86	93	95	96	81	85	88	89	94	93	91	93

Rookt minstens wekelijks

	Wijchen									Trend						Regio en NL 2021	
	Totaal	Jongen	Meisje	Klas 2	Klas 4	Vmbo-bk	Vmbo-gt	Havo	Vwo	2003	2007	2011	2015	2019	2021	GZ	NL
	N=714	N=353	N=355	N=347	N=367	N=137	N=203	N=202	N=171	N=650	N=673	N=875	N=1001	N=871	N=714	N=5664	N=158506
	%	%	%	%	%	%	%	%	%	%	%	%	%	%	%	%	%
Nee	97	97	96	98	95	88	98	99	99	88	91	92	93	97	97	95	96
Ja	3	3	4	2	5	12	2	1	1	12	9	8	7	3	3	5	4

Hasj of wiet gebruik

	Totaal	Jongen	Meisje	Klas 2	Klas 4	Vmbo-bk	Vmbo-gt	Havo	Vwo	2003	2007	2011	2015	2019	2021	GZ	NL
	%	%	%	%	%	%	%	%	%	%	%	%	%	%	%	%	%
Ooit wiet of hasj gebruikt	9	9	8	3	13	16	7	7	5	18	16	11	11	7	9	9	8
Laatste 4 weken wiet of hasj gebruikt	4	4	5	2	6	8	6	2	2	8	8	5	4	3	4	5	4

Lachgas gebruik

	Totaal	Jongen	Meisje	Klas 2	Klas 4	Vmbo-bk	Vmbo-gt	Havo	Vwo	2003	2007	2011	2015	2019	2021	GZ	NL
	%	%	%	%	%	%	%	%	%	%	%	%	%	%	%	%	%
Ooit lachgas gebruikt	5	5	5	3	6	11	3	5	2	*	*	*	2	3	5	5	*
Recent lachgas gebruikt	2	3	1	1	3	7	0	1	0	*	*	*	0	0	2	1	*

Middelen gebruik exclusief lachgas (XTC, cocaïne, paddos, amfetamine, GHB)

	Totaal	Jongen	Meisje	Klas 2	Klas 4	Vmbo-bk	Vmbo-gt	Havo	Vwo	2003	2007	2011	2015	2019	2021	GZ	NL
	%	%	%	%	%	%	%	%	%	%	%	%	%	%	%	%	%
Ooit andere drugs gebruikt	2	2	2	2	2	3	1	3	1	*	3	2	3	2	2	3	*
Laatste 4 weken andere drugs gebruikt	0	0	0	0	1	1	0	0	0	*	2	1	0	1	0	1	*