

## Gezondheid in coronatijd Neder-Betuwe in cijfers, alle uitkomsten van de Corona Gezondheidsmonitor Jeugd 2021.

Toelichting: In de kolommen staan de cijfers voor gemeente Neder-Betuwe, uitgesplitst naar geslacht, leerjaar en schooltype. En voor zover aanwezig, ook de trends.

De cijfers zijn gewogen naar geslacht, leerjaar, opleiding en gemeente.

De 'N' bovenaan de tabelkoppen betekent het aantal leerlingen waarop de vraag betrekking heeft. Een \* betekent dat er geen gegevens beschikbaar zijn. Meestal komt dat doordat de vraag (in het betreffende jaar) niet is gesteld of de uitsplitsing gaat over minder dan 30 leerlingen. In dat geval wordt geen cijfer weergegeven vanwege privacy, maar de cijfers worden dan wel meegeteld bij het totaal.

Let op: de percentages in de kolommen kunnen niet zomaar worden opgeteld. Door afronding kan de optelling enigszins afwijken van de werkelijke uitkomst. Ook kan het zijn dat bij een vraag meerdere antwoorden mogelijk waren. Dan geeft een optelling sowieso verkeerde uitkomsten.

Nog belangrijk: de vragenlijsten zijn afgenomen in oktober/november 2021. Dat was vóór de hernieuwde strengere maatregelen van december 2021.

Voor vragen, mail naar [onderzoek@ggdgelderlandzuid.nl](mailto:onderzoek@ggdgelderlandzuid.nl)



Gelderland-Zuid

Aantal correct ingevulde vragenlijsten, bruikbaar voor analyse

	Neder-Betuwe									Trend						Regio en NL 2021	
	Totaal	Jongen	Meisje	Klas 2	Klas 4	Vmbo-bk	Vmbo-gt	Havo	Vwo	2003	2007	2011	2015	2019	2021	GZ	NL
	348	174	173	152	196	69	110	87	78	334	427	460	483	493	348	6126	166770

## Sociale omgeving

### Gezinssamenstelling

	Neder-Betuwe									Trend						Regio en NL 2021	
	Totaal	Jongen	Meisje	Klas 2	Klas 4	Vmbo-bk	Vmbo-gt	Havo	Vwo	2003	2007	2011	2015	2019	2021	GZ	NL
	N=348	N=174	N=173	N=152	N=196	N=69	N=110	N=87	N=78	N=334	N=426	N=456	N=481	N=492	N=348	N=6123	N=166488
	%	%	%	%	%	%	%	%	%	%	%	%	%	%	%	%	%
Beide ouders	89	90	88	93	84	87	85	98	89	89	85	89	85	89	89	77	75
Co-ouders	4	5	3	3	5	2	5	2	6	1	2	1	3	3	4	8	8
Vader of moeder en partner	2	2	2	1	3	2	3	0	2	3	5	4	5	3	2	5	5
Eenoudergezin	5	4	6	2	7	8	6	0	3	6	7	5	5	5	5	9	10
Anders	1	1	1	1	1	1	1	0	0	1	2	1	2	1	1	1	1

### Relatie met ouders (gebaseerd op vragen set met 6 vragen)

	Neder-Betuwe									Trend						Regio en NL 2021	
	Totaal	Jongen	Meisje	Klas 2	Klas 4	Vmbo-bk	Vmbo-gt	Havo	Vwo	2003	2007	2011	2015	2019	2021	GZ	NL
	N=272	N=130	N=141	N=118	N=154	N=62	N=87	N=70	N=51	nvt	nvt	N=448	N=397	N=377	N=272	N=5236	nvt
	%	%	%	%	%	%	%	%	%	%	%	%	%	%	%	%	%
Lager dan gemiddeld	15	13	17	12	19	14	16	26	2	*	*	22	17	9	15	18	*
Gemiddeld	45	43	46	43	48	31	54	37	59	*	*	37	36	38	45	45	*
Hoger dan gemiddeld	40	44	36	45	33	55	30	36	39	*	*	41	47	53	40	36	*

### Hoe vind je het thuis?

	Neder-Betuwe									Trend						Regio en NL 2021	
	Totaal	Jongen	Meisje	Klas 2	Klas 4	Vmbo-bk	Vmbo-gt	Havo	Vwo	2003	2007	2011	2015	2019	2021	GZ	NL
	N=276	N=133	N=142	N=121	N=155	N=63	N=88	N=70	N=51	N=334	N=422	nvt	nvt	N=394	N=276	N=5282	nvt
	%	%	%	%	%	%	%	%	%	%	%	%	%	%	%	%	%
(Heel) leuk	86	89	83	87	85	90	83	82	90	90	92	*	*	90	86	84	*
Gaat wel	12	9	15	10	14	10	12	16	10	10	6	*	*	9	12	14	*
Niet leuk of vreselijk	2	1	2	2	1	0	5	1	0	1	3	*	*	1	2	2	*

### Heeft genoeg vrienden/vriendinnen

	Neder-Betuwe									Trend						Regio en NL 2021	
	Totaal	Jongen	Meisje	Klas 2	Klas 4	Vmbo-bk	Vmbo-gt	Havo	Vwo	2003	2007	2011	2015	2019	2021	GZ	NL
	N=275	N=132	N=142	N=119	N=156	N=63	N=89	N=70	N=51	nvt	nvt	nvt	N=396	N=388	N=275	N=5138	nvt
	%	%	%	%	%	%	%	%	%	%	%	%	%	%	%	%	%
Ja	91	92	89	93	88	91	92	88	91	*	*	*	90	88	91	83	*
Gaat wel	9	8	11	7	12	9	8	12	9	*	*	*	9	10	9	15	*
Nee	0	0	0	0	0	0	0	0	0	*	*	*	1	2	0	2	*

### Sociale steun door vrienden (gebaseerd op vragenset met 6 vragen)

	Neder-Betuwe									Trend						Regio en NL 2021	
	Totaal	Jongen	Meisje	Klas 2	Klas 4	Vmbo-bk	Vmbo-gt	Havo	Vwo	2003	2007	2011	2015	2019	2021	GZ	NL
	N=273	N=130	N=142	N=119	N=154	N=62	N=89	N=70	N=50	nvt	nvt	N=445	N=402	N=394	N=273	N=5230	nvt
	%	%	%	%	%	%	%	%	%	%	%	%	%	%	%	%	%
Laag	9	10	7	6	12	9	9	8	8	*	*	9	7	6	9	10	*
Midden	20	20	20	17	23	23	18	24	13	*	*	16	26	16	20	25	*
Hoog	71	69	73	77	66	68	73	68	79	*	*	75	67	77	71	64	*

## Hoe vind je het op school?

	Neder-Betuwe									Trend						Regio en NL 2021	
	Totaal	Jongen	Meisje	Klas 2	Klas 4	Vmbo-bk	Vmbo-gt	Havo	Vwo	2003	2007	2011	2015	2019	2021	GZ	NL
	N=340	N=168	N=171	N=147	N=193	N=69	N=108	N=85	N=76	N=334	N=426	N=459	N=398	N=470	N=340	N=5474	nvt
	%	%	%	%	%	%	%	%	%	%	%	%	%	%	%	%	%
Heel leuk	10	9	11	10	9	13	7	7	14	12	8	9	15	12	10	8	*
Leuk	42	32	52	53	32	51	40	40	40	40	43	44	48	50	42	42	*
Gaat wel	36	42	30	29	43	27	41	40	33	38	39	36	30	30	36	39	*
Niet leuk	7	9	5	5	9	6	6	9	6	6	5	5	3	5	7	6	*
Vreselijk	5	9	2	3	7	4	6	4	6	4	4	7	4	3	5	5	*

## Ingrijpende gezinsfactoren

### Thuis moeite om rond te komen met geld?

	Neder-Betuwe									Trend						Regio en NL 2021	
	Totaal	Jongen	Meisje	Klas 2	Klas 4	Vmbo-bk	Vmbo-gt	Havo	Vwo	2003	2007	2011	2015	2019	2021	GZ	NL
	N=347	N=174	N=172	N=152	N=195	N=68	N=110	N=87	N=78	nvt	nvt	nvt	N=401	N=487	N=347	N=6103	N=165736
	%	%	%	%	%	%	%	%	%	%	%	%	%	%	%	%	%
Nee, geen enkele moeite	73	79	68	76	70	83	72	70	67	*	*	*	58	70	73	75	74
Nee, geen moeite maar wel opletten	25	18	31	23	27	13	26	29	33	*	*	*	34	28	25	21	22
Ja, enige moeite	1	2	0	1	2	2	1	1	0	*	*	*	6	2	1	3	3
Ja, grote moeite	1	0	1	0	1	1	1	0	0	*	*	*	2	0	1	0	0

### Ingrijpende gebeurtenissen waar jongere nu mee te maken heeft (actueel)

	Totaal	Jongen	Meisje	Klas 2	Klas 4	Vmbo-bk	Vmbo-gt	Havo	Vwo	2003	2007	2011	2015	2019	2021	GZ	NL
	%	%	%	%	%	%	%	%	%	%	%	%	%	%	%	%	%
Ernstige lichamelijke ziekte of beperking gezinslid	5	4	6	3	6	1	3	9	9	*	*	*	*	6	5	8	8
Psychische ziekte gezinslid	7	1	12	8	5	4	8	5	8	*	*	*	*	5	7	5	5
Verslaving aan alcohol, drugs of gokken van gezinslid	3	2	4	3	3	1	5	4	0	*	*	*	*	1	3	2	2
Thuis (enige) moeite om rond te komen met geld	2	2	1	1	3	3	2	1	0	*	*	*	*	2	2	4	4
Ernstige lichamelijke ziekte of beperking van jongere zelf	4	3	5	5	4	4	8	3	0	*	*	*	*	2	4	3	3
Psychische ziekte van jongere zelf	5	3	7	3	7	6	6	6	2	*	*	*	*	2	5	5	4

Heeft nu een gezinslid met een ernstige ziekte, beperking of verslaving (jonge mantelzorger)

	Neder-Betuwe									Trend						Regio en NL 2021	
	Totaal	Jongen	Meisje	Klas 2	Klas 4	Vmbo-bk	Vmbo-gt	Havo	Vwo	2003	2007	2011	2015	2019	2021	GZ	NL
	N=340	N=170	N=169	N=147	N=193	N=67	N=109	N=86	N=76	nvt	nvt	nvt	nvt	N=477	N=340	N=5974	N=162768
	%	%	%	%	%	%	%	%	%	%	%	%	%	%	%	%	%
Nee	88	93	83	88	88	95	87	85	88	*	*	*	*	90	88	87	88
Ja	12	7	17	12	12	5	13	15	12	*	*	*	*	10	12	13	12

Jongeren in coronatijd

Wat heeft jongere meegemaakt tijdens de coronaperiode (tot najaar 2021 = omikron)?

	Totaal	Jongen	Meisje	Klas 2	Klas 4	Vmbo-bk	Vmbo-gt	Havo	Vwo	2003	2007	2011	2015	2019	2021	GZ	NL
	%	%	%	%	%	%	%	%	%	%	%	%	%	%	%	%	%
Ik ben in quarantaine geweest	65	55	73	60	68	59	68	61	69	*	*	*	*	*	65	54	52
Ik heb corona gehad	33	26	39	32	34	26	30	41	36	*	*	*	*	*	33	19	18
Ik heb in het ziekenhuis gelegen door corona	2	3	0	1	2	2	2	1	0	*	*	*	*	*	2	1	0
Ik heb in het ziekenhuis gelegen door iets anders dan corona	6	8	4	5	6	5	7	5	6	*	*	*	*	*	6	6	4
Iemand die belangrijk voor me is, heeft corona gehad	54	46	60	61	48	34	61	54	61	*	*	*	*	*	54	43	40
Iemand die belangrijk voor me is, heeft in het ziekenhuis gelegen door corona	15	14	15	14	16	16	13	17	16	*	*	*	*	*	15	10	9
Iemand die belangrijk voor me is, heeft in het ziekenhuis gelegen door iets anders dan corona	20	14	25	21	18	23	19	20	16	*	*	*	*	*	20	20	17
Iemand die belangrijk voor me is, is overleden aan corona	8	9	6	8	7	7	8	7	9	*	*	*	*	*	8	6	5
Iemand die belangrijk voor me is, is overleden aan iets anders dan corona	13	9	16	15	10	9	15	7	18	*	*	*	*	*	13	15	12
Minder werk of inkomen voor (een van) mijn ouders	7	6	7	6	8	4	9	7	6	*	*	*	*	*	7	11	11
Heeft een of meer van bovenstaande gebeurtenissen meegemaakt	82	76	88	79	85	68	86	82	90	*	*	*	*	*	82	76	74

Waar heeft jongere nu nog last van?

	Neder-Betuwe									Trend						Regio en NL 2021	
	Totaal	Jongen	Meisje	Klas 2	Klas 4	Vmbo-bk	Vmbo-gt	Havo	Vwo	2003	2007	2011	2015	2019	2021	GZ	NL
	%	%	%	%	%	%	%	%	%	%	%	%	%	%	%	%	%
Last van dat ik in quarantaine ben geweest	4	5	3	3	4	3	4	2	6	*	*	*	*	*	4	4	3
Last van dat ik corona heb gehad	4	1	6	2	5	1	2	8	3	*	*	*	*	*	4	3	2
Last van dat ik in het ziekenhuis heb gelegen door corona	1	2	0	1	1	2	1	0	0	*	*	*	*	*	1	0	0
Last van dat ik in het ziekenhuis heb gelegen door iets anders dan corona	1	2	0	1	2	2	1	0	2	*	*	*	*	*	1	2	1
Last van dat iemand die belangrijk voor me is, corona heeft gehad	3	3	4	4	3	3	3	5	2	*	*	*	*	*	3	3	2
Last van dat iemand die belangrijk voor me is, in ziekenhuis heeft gelegen door corona	2	2	2	1	3	3	1	4	0	*	*	*	*	*	2	2	1
Last van dat iemand die belangrijk voor me is, in ziekenhuis heeft gelegen door iets anders dan corona	5	5	4	4	5	2	4	6	6	*	*	*	*	*	5	5	4
Last van dat iemand die belangrijk voor me is, is overleden aan corona	4	5	3	5	3	3	4	3	5	*	*	*	*	*	4	2	2
Last van dat iemand die belangrijk voor me is, is overleden aan iets anders dan corona	6	3	8	5	6	5	4	5	10	*	*	*	*	*	6	7	6
Last van minder werk of inkomen voor (een van) mijn ouders	1	0	0	0	2	0	1	0	2	*	*	*	*	*	1	3	3
Heeft nog last van een of meer van bovenstaande gebeurtenissen	22	20	23	19	24	11	21	26	30	*	*	*	*	*	22	23	20

Tijdens de lockdown was het in mijn buurt makkelijk om te sporten/bewegen

	Neder-Betuwe									Trend						Regio en NL 2021	
	Totaal	Jongen	Meisje	Klas 2	Klas 4	Vmbo-bk	Vmbo-gt	Havo	Vwo	2003	2007	2011	2015	2019	2021	GZ	NL
	N=314	N=152	N=161	N=129	N=185	N=57	N=105	N=85	N=65	nvt	nvt	nvt	nvt	nvt	N=314	N=5704	N=158976
	%	%	%	%	%	%	%	%	%	%	%	%	%	%	%	%	%
(Helemaal) oneens	24	22	25	17	29	27	20	19	33	*	*	*	*	*	24	27	26
Niet eens/niet oneens	26	22	29	30	23	28	29	26	15	*	*	*	*	*	26	27	26
(Helemaal) eens	51	56	46	53	48	44	51	55	52	*	*	*	*	*	51	46	48

Tijdens de lockdown was het in mijn buurt makkelijk om buiten op 1,5 meter vrienden/familie te ontmoeten

	Neder-Betuwe									Trend						Regio en NL 2021	
	Totaal	Jongen	Meisje	Klas 2	Klas 4	Vmbo-bk	Vmbo-gt	Havo	Vwo	2003	2007	2011	2015	2019	2021	GZ	NL
	N=314	N=152	N=161	N=129	N=185	N=57	N=105	N=85	N=65	nvt	nvt	nvt	nvt	nvt	N=314	N=5702	N=158773
	%	%	%	%	%	%	%	%	%	%	%	%	%	%	%	%	%
(Helemaal) oneens	19	19	19	16	21	25	17	18	13	*	*	*	*	*	19	23	23
Niet eens/niet oneens	30	27	33	33	28	40	31	25	26	*	*	*	*	*	30	23	24
(Helemaal) eens	51	54	49	51	52	34	52	57	61	*	*	*	*	*	51	54	54

Tijdens de lockdown kon ik thuis een plek vinden voor mezelf als ik dat nodig had

	Neder-Betuwe									Trend						Regio en NL 2021	
	Totaal	Jongen	Meisje	Klas 2	Klas 4	Vmbo-bk	Vmbo-gt	Havo	Vwo	2003	2007	2011	2015	2019	2021	GZ	NL
	N=314	N=152	N=161	N=129	N=185	N=57	N=105	N=85	N=65	nvt	nvt	nvt	nvt	nvt	N=314	N=5693	N=158690
	%	%	%	%	%	%	%	%	%	%	%	%	%	%	%	%	%
(Helemaal) oneens	9	8	9	5	12	15	8	6	6	*	*	*	*	*	9	9	9
Niet eens/niet oneens	14	17	11	10	16	20	11	13	12	*	*	*	*	*	14	13	13
(Helemaal) eens	78	75	80	85	71	65	81	80	82	*	*	*	*	*	78	78	78

Hoe gelukkig voelde je je meestal in de coronaperiode (periode van lockdowns)? (keuze uit 5 emoticons)

	Neder-Betuwe									Trend						Regio en NL 2021	
	Totaal	Jongen	Meisje	Klas 2	Klas 4	Vmbo-bk	Vmbo-gt	Havo	Vwo	2003	2007	2011	2015	2019	2021	GZ	NL
	N=250	N=116	N=133	N=101	N=149	N=53	N=86	N=69	N=40	nvt	nvt	nvt	nvt	nvt	N=250	N=4928	nvt
	%	%	%	%	%	%	%	%	%	%	%	%	%	%	%	%	%
Heel verdrietige emoticon	4	4	5	2	6	4	5	6	0	*	*	*	*	*	4	5	*
Verdrietige emoticon	8	4	11	8	8	3	6	11	14	*	*	*	*	*	8	11	*
Neutrale emoticon	28	27	30	28	29	28	33	27	19	*	*	*	*	*	28	31	*
Blijde emoticon	45	45	45	48	42	52	41	42	48	*	*	*	*	*	45	40	*
Heel blijde emoticon	15	21	9	14	15	13	15	14	19	*	*	*	*	*	15	13	*

Mate van geluk in coronatijd (lockdowns) vergeleken met nu (okt-nov 2021, geen lockdown)

	Neder-Betuwe									Trend						Regio en NL 2021	
	Totaal	Jongen	Meisje	Klas 2	Klas 4	Vmbo-bk	Vmbo-gt	Havo	Vwo	2003	2007	2011	2015	2019	2021	GZ	NL
	N=250	N=116	N=133	N=101	N=149	N=53	N=86	N=69	N=40	nvt	nvt	nvt	nvt	nvt	N=250	N=4923	nvt
	%	%	%	%	%	%	%	%	%	%	%	%	%	%	%	%	%
In coronatijd ongelukkiger dan nu	51	44	56	54	47	55	47	56	43	*	*	*	*	*	51	49	*
Even gelukkig	37	45	30	34	41	37	36	33	49	*	*	*	*	*	37	41	*
In coronatijd gelukkiger dan nu	12	10	14	12	12	8	17	11	9	*	*	*	*	*	12	11	*

Wat vond je het vervelendst in de coronatijd? (max 3 antwoorden)

	Totaal	Jongen	Meisje	Klas 2	Klas 4	Vmbo-bk	Vmbo-gt	Havo	Vwo	2003	2007	2011	2015	2019	2021	GZ	NL
	%	%	%	%	%	%	%	%	%	%	%	%	%	%	%	%	%
Minder met vrienden afspreken	62	53	70	64	61	68	62	62	50	*	*	*	*	*	62	59	*
Ik verveelde me	38	41	35	35	40	36	35	43	39	*	*	*	*	*	38	46	*
Minder naar sport	16	22	11	14	18	7	24	16	15	*	*	*	*	*	16	33	*
Ik snapte mijn schoolwerk niet goed	23	27	20	22	24	28	23	21	17	*	*	*	*	*	23	28	*
Minder naar school	27	14	38	31	23	35	20	33	24	*	*	*	*	*	27	19	*
Er was meer spanning of ruzie thuis	12	3	18	9	15	11	12	13	12	*	*	*	*	*	12	15	*
Het was druk thuis	15	12	18	17	13	9	21	12	17	*	*	*	*	*	15	13	*
Het was een sombere tijd in de wereld om me heen	12	12	12	7	16	8	9	22	5	*	*	*	*	*	12	13	*
Zorgen of verdriet over ziek worden van iemand die ik goed ken	8	7	8	8	8	6	6	8	14	*	*	*	*	*	8	7	*
Ik was bang om besmet te worden	2	2	2	1	3	3	2	1	0	*	*	*	*	*	2	3	*
Iets anders	7	9	6	8	7	13	6	3	10	*	*	*	*	*	7	6	*
Ik vond niets vervelend	9	15	5	13	6	11	8	9	10	*	*	*	*	*	9	6	*

Wat vond je het fijnst in de coronatijd? (max 2 antwoorden)

	Totaal	Jongen	Meisje	Klas 2	Klas 4	Vmbo-bk	Vmbo-gt	Havo	Vwo	2003	2007	2011	2015	2019	2021	GZ	NL
	%	%	%	%	%	%	%	%	%	%	%	%	%	%	%	%	%
Uitslapen	57	46	66	55	59	49	65	54	55	*	*	*	*	*	57	62	*
Minder naar school	39	56	24	42	36	26	47	32	48	*	*	*	*	*	39	38	*
Meer tijd voor mezelf	35	36	35	30	40	49	26	29	49	*	*	*	*	*	35	38	*
Minder volle agenda	16	10	21	18	14	12	17	18	17	*	*	*	*	*	16	18	*
We hadden thuis meer tijd voor elkaar	14	11	16	16	12	14	8	23	14	*	*	*	*	*	14	13	*
Iets anders	9	11	7	10	7	13	9	5	7	*	*	*	*	*	9	6	*
Ik vond niets fijn	5	8	3	6	5	10	3	7	0	*	*	*	*	*	5	5	*

Ben je gevaccineerd tegen corona (tenminste 1x )? (okt-nov 2021)

	Neder-Betuwe									Trend						Regio en NL 2021	
	Totaal	Jongen	Meisje	Klas 2	Klas 4	Vmbo-bk	Vmbo-gt	Havo	Vwo	2003	2007	2011	2015	2019	2021	GZ	NL
	N=243	N=112	N=130	N=96	N=147	N=52	N=85	N=69	N=35	nvt	nvt	nvt	nvt	nvt	N=243	N=4866	nvt
	%	%	%	%	%	%	%	%	%	%	%	%	%	%	%	%	%
Ja	28	32	24	14	42	45	28	16	23	*	*	*	*	*	28	73	*
Nee, ik twijfel nog	15	10	18	17	13	15	14	14	16	*	*	*	*	*	15	11	*
Nee, ik wil het niet	57	58	57	70	46	41	58	70	61	*	*	*	*	*	57	16	*

Belangrijkste redenen om wel te laten vaccineren (van degenen die zich hebben laten vaccineren (max 3 antwoorden))

	Totaal	Jongen	Meisje	Klas 2	Klas 4	Vmbo-bk	Vmbo-gt	Havo	Vwo	2003	2007	2011	2015	2019	2021	GZ	NL
	%	%	%	%	%	%	%	%	%	%	%	%	%	%	%	%	%
Ik wil voorkomen dat ik mensen in mijn omgeving besmet	38	28	50	*	47	*	51	*	*	*	*	*	*	*	38	47	*
Ik wil geen corona krijgen	36	40	29	*	26	*	31	*	*	*	*	*	*	*	36	42	*
Ik wil helpen om corona de wereld uit te krijgen	30	28	33	*	34	*	40	*	*	*	*	*	*	*	30	38	*
Ik wil naar het buitenland kunnen reizen	33	37	30	*	29	*	20	*	*	*	*	*	*	*	33	33	*
Ik wil naar feesten of festivals kunnen gaan	45	50	39	*	48	*	37	*	*	*	*	*	*	*	45	29	*
Ik vertrouw erop dat het vaccin veilig is	13	12	15	*	15	*	25	*	*	*	*	*	*	*	13	22	*
Mijn ouders wilden het graag	15	19	12	*	13	*	23	*	*	*	*	*	*	*	15	15	*
Ik neem altijd alle vaccinaties die worden geadviseerd	9	8	10	*	11	*	12	*	*	*	*	*	*	*	9	13	*
Ik heb een chronische ziekte en wil daarom geen corona krijgen	3	3	3	*	2	*	4	*	*	*	*	*	*	*	3	2	*

Belangrijkste redenen voor twijfel (van degenen die twijfelen (max 3 antwoorden))

	Totaal	Jongen	Meisje	Klas 2	Klas 4	Vmbo-bk	Vmbo-gt	Havo	Vwo	2003	2007	2011	2015	2019	2021	GZ	NL
	%	%	%	%	%	%	%	%	%	%	%	%	%	%	%	%	%
Ik weet niet of het corona-vaccin veilig is	61	*	*	*	*	*	*	*	*	*	*	*	*	*	61	43	*
Ik zou best vaccinatie willen, maar heb het nog niet gedaan	37	*	*	*	*	*	*	*	*	*	*	*	*	*	37	36	*
Ik ben gezond, dus ik vind het niet nodig	18	*	*	*	*	*	*	*	*	*	*	*	*	*	18	32	*
Mijn ouders willen niet dat ik me vaccineer tegen corona	23	*	*	*	*	*	*	*	*	*	*	*	*	*	23	20	*
Ik ben bang om een prik te krijgen	14	*	*	*	*	*	*	*	*	*	*	*	*	*	14	17	*
De meeste jongeren worden niet zo ziek van corona	20	*	*	*	*	*	*	*	*	*	*	*	*	*	20	19	*
Het hoeft niet, want er is steeds minder corona in Nederland	5	*	*	*	*	*	*	*	*	*	*	*	*	*	5	4	*
Volgens mij is corona geen echt probleem	7	*	*	*	*	*	*	*	*	*	*	*	*	*	7	7	*
Ik neem nooit vaccinaties	25	*	*	*	*	*	*	*	*	*	*	*	*	*	25	4	*



Belangrijkste redenen om niet te laten vaccineren (van degenen die zich niet willen laten vaccineren (max 3 antwoorden))

	Totaal	Jongen	Meisje	Klas 2	Klas 4	Vmbo-bk	Vmbo-gt	Havo	Vwo	2003	2007	2011	2015	2019	2021	GZ	NL
	%	%	%	%	%	%	%	%	%	%	%	%	%	%	%	%	%
Ik weet niet of het corona-vaccin veilig is	59	56	61	62	55	*	76	52	*	*	*	*	*	*	59	54	*
Ik ben gezond, dus ik vind het niet nodig	50	50	49	45	56	*	42	51	*	*	*	*	*	*	50	53	*
Mijn ouders willen niet dat ik me vaccineer tegen corona	32	23	40	42	18	*	33	35	*	*	*	*	*	*	32	25	*
Volgens mij is corona geen echt probleem	18	23	14	19	18	*	13	16	*	*	*	*	*	*	18	20	*
Ik neem nooit vaccinaties	41	36	45	35	50	*	37	44	*	*	*	*	*	*	41	15	*
De meeste jongeren worden niet zo ziek van corona	15	22	10	16	13	*	6	13	*	*	*	*	*	*	15	18	*
Ik ben bang om een prik te krijgen	6	4	7	7	4	*	8	6	*	*	*	*	*	*	6	11	*
Het hoeft niet, want er is steeds minder corona in Nederland	2	4	1	2	3	*	2	4	*	*	*	*	*	*	2	6	*

Kan bij iemand terecht bij een probleem of als hij/zij ergens mee zit

	Neder-Betuwe									Trend						Regio en NL 2021	
	Totaal	Jongen	Meisje	Klas 2	Klas 4	Vmbo-bk	Vmbo-gt	Havo	Vwo	2003	2007	2011	2015	2019	2021	GZ	NL
	N=312	N=151	N=160	N=127	N=185	N=57	N=103	N=85	N=65	nvt	nvt	nvt	nvt	nvt	N=312	N=5657	N=158207
	%	%	%	%	%	%	%	%	%	%	%	%	%	%	%	%	%
Nee	15	19	12	17	14	21	18	8	14	*	*	*	*	*	15	15	14
Ja	85	81	88	83	86	79	82	92	86	*	*	*	*	*	85	85	86

Waarbij heeft jongere extra hulp of steun nodig tijdens de coronaperiode?






	Totaal	Jongen	Meisje	Klas 2	Klas 4	Vmbo-bk	Vmbo-gt	Havo	Vwo	2003	2007	2011	2015	2019	2021	GZ	NL
	%	%	%	%	%	%	%	%	%	%	%	%	%	%	%	%	%
Had tijdens de coronaperiode extra hulp of steun nodig	33	28	37	32	33	43	28	33	27	*	*	*	*	*	33	42	39
Begeleiding bij schoolwerk	15	15	14	15	15	22	15	12	8	*	*	*	*	*	15	23	21
Hulp omdat ik niet lekker in mijn vel zat	11	6	16	9	13	13	8	15	10	*	*	*	*	*	11	19	17
Hulp bij lichamelijke klachten/pijn	2	3	2	3	2	0	1	5	4	*	*	*	*	*	2	4	5
Hulp thuis bij zorg voor zieke familieleden	2	3	2	2	3	2	4	3	0	*	*	*	*	*	2	3	2
Hulp thuis bij ruzies/problemen met ouders	5	2	8	7	4	1	6	5	7	*	*	*	*	*	5	6	5
Informatie over leven in coronatijd	2	2	2	2	2	2	3	1	3	*	*	*	*	*	2	3	3

## Gezondheid en Geluk

Hoe is over het algemeen je gezondheid?

	Neder-Betuwe									Trend						Regio en NL 2021	
	Totaal	Jongen	Meisje	Klas 2	Klas 4	Vmbo-bk	Vmbo-gt	Havo	Vwo	2003	2007	2011	2015	2019	2021	GZ	NL
	N=345	N=172	N=172	N=150	N=195	N=69	N=110	N=87	N=77	nvt	N=426	N=458	N=483	N=492	N=345	N=6054	N=166267
	%	%	%	%	%	%	%	%	%	%	%	%	%	%	%	%	%
(Zeer) goed	85	89	82	87	84	85	82	89	89	*	78	86	86	89	85	81	83
Gaat wel	12	8	15	12	11	13	16	7	9	*	18	12	14	9	12	16	15
(Zeer) slecht	3	3	3	0	5	2	2	4	3	*	4	2	1	2	3	3	2

Hoe gelukkig voel je je meestal? (keuze uit 5 emoticons)

	Neder-Betuwe									Trend						Regio en NL 2021	
	Totaal	Jongen	Meisje	Klas 2	Klas 4	Vmbo-bk	Vmbo-gt	Havo	Vwo	2003	2007	2011	2015	2019	2021	GZ	NL
	N=344	N=171	N=172	N=149	N=195	N=69	N=110	N=87	N=76	nvt	nvt	nvt	nvt	N=490	N=344	N=6049	N=166060
	%	%	%	%	%	%	%	%	%	%	%	%	%	%	%	%	%
    	1	2	0	0	1	0	1	1	1	*	*	*	*	0	1	2	2
Heel verdrietige emoticon	5	4	5	4	5	6	6	5	1	*	*	*	*	0	5	5	5
Verdrietige emoticon	12	7	17	8	16	11	14	15	6	*	*	*	*	9	12	15	17
Neutrale emoticon	52	52	51	56	48	40	53	50	64	*	*	*	*	53	52	55	54
Blijde emoticon	31	35	27	32	29	44	26	29	28	*	*	*	*	38	31	24	23
Heel blijde emoticon																	

## Welbevinden

Psychosociale gezondheid (gebaseerd op vragenlijst met 25 vragen (SDQ))

	Neder-Betuwe									Trend						Regio en NL 2021	
	Totaal	Jongen	Meisje	Klas 2	Klas 4	Vmbo-bk	Vmbo-gt	Havo	Vwo	2003	2007	2011	2015	2019	2021	GZ	NL
	N=326	N=160	N=165	N=137	N=189	N=62	N=107	N=85	N=70	nvt	N=425	N=457	N=480	N=489	N=326	N=5287	nvt
	%	%	%	%	%	%	%	%	%	%	%	%	%	%	%	%	%
Normaal	76	78	74	79	73	72	73	73	90	*	81	82	75	75	76	65	*
Grensgebied	10	13	8	9	12	14	9	15	2	*	12	9	13	13	10	15	*
Verhoogde score psychosociale problemen	14	9	18	13	15	14	18	12	8	*	8	8	12	12	14	20	*

Mate waarin jongere zich gestrest voelt

	Neder-Betuwe									Trend						Regio en NL 2021	
	Totaal	Jongen	Meisje	Klas 2	Klas 4	Vmbo-bk	Vmbo-gt	Havo	Vwo	2003	2007	2011	2015	2019	2021	GZ	NL
	N=337	N=169	N=167	N=146	N=191	N=66	N=109	N=85	N=75	nvt	nvt	nvt	nvt	N=479	N=337	N=5928	N=161901
	%	%	%	%	%	%	%	%	%	%	%	%	%	%	%	%	%
(Bijna) nooit	34	43	25	43	25	47	32	26	31	*	*	*	*	31	34	24	23
Soms	29	32	27	29	29	26	33	28	28	*	*	*	*	34	29	31	32
Vaak	22	16	27	19	25	18	22	24	23	*	*	*	*	23	22	25	26
Heel vaak	15	9	21	9	21	9	13	21	19	*	*	*	*	12	15	19	19

(Zeer) vaak gestrest door:

	Neder-Betuwe									Trend						Regio en NL 2021	
	Totaal	Jongen	Meisje	Klas 2	Klas 4	Vmbo-bk	Vmbo-gt	Havo	Vwo	2003	2007	2011	2015	2019	2021	GZ	NL
	%	%	%	%	%	%	%	%	%	%	%	%	%	%	%	%	%
Situatie thuis	8	4	12	9	7	6	9	10	6	*	*	*	*	4	8	8	8
School of huiswerk	23	15	30	16	30	13	21	33	27	*	*	*	*	23	23	33	34
Alles wat ze moeten doen	17	10	24	8	26	13	11	29	18	*	*	*	*	18	17	26	25
Over wat anderen van hem/haar vinden	13	6	20	11	15	9	13	16	14	*	*	*	*	9	13	16	15
Eigen problemen	13	9	18	11	16	12	13	13	13	*	*	*	*	8	13	14	13
Eén of meer van bovenstaande factoren	37	25	48	28	46	27	35	45	42	*	*	*	*	36	37	45	44

Hoe vaak heb je het gevoel dat je moet presteren om aan je eigen verwachtingen te voldoen?

	Neder-Betuwe									Trend						Regio en NL 2021	
	Totaal	Jongen	Meisje	Klas 2	Klas 4	Vmbo-bk	Vmbo-gt	Havo	Vwo	2003	2007	2011	2015	2019	2021	GZ	NL
	N=267	N=128	N=138	N=114	N=153	N=60	N=87	N=69	N=49	nvt	nvt	nvt	nvt	N=383	N=267	N=5104	nvt
	%	%	%	%	%	%	%	%	%	%	%	%	%	%	%	%	%
Helemaal niet	25	30	21	31	20	34	25	19	21	*	*	*	*	21	25	16	*
Soms	52	47	56	54	49	46	57	52	49	*	*	*	*	56	52	43	*
Vaak	18	16	20	10	27	17	14	21	26	*	*	*	*	18	18	28	*
Heel vaak	5	7	4	6	4	4	4	8	4	*	*	*	*	5	5	13	*

Hoe vaak heb je het gevoel dat je moet presteren om aan de verwachtingen van iemand anders te voldoen?

	Neder-Betuwe									Trend						Regio en NL 2021	
	Totaal	Jongen	Meisje	Klas 2	Klas 4	Vmbo-bk	Vmbo-gt	Havo	Vwo	2003	2007	2011	2015	2019	2021	GZ	NL
	N=267	N=128	N=138	N=114	N=153	N=60	N=87	N=69	N=49	nvt	nvt	nvt	nvt	N=382	N=267	N=5100	nvt
	%	%	%	%	%	%	%	%	%	%	%	%	%	%	%	%	%
Helemaal niet	36	41	32	43	28	49	29	27	40	*	*	*	*	29	36	32	*
Soms	48	48	48	44	53	42	52	55	41	*	*	*	*	54	48	40	*
Vaak	11	9	12	10	12	7	13	10	13	*	*	*	*	13	11	17	*
Heel vaak	5	2	8	3	7	1	6	7	6	*	*	*	*	4	5	10	*

Voelt (heel) vaak prestatiedruk

	Neder-Betuwe									Trend						Regio en NL 2021	
	Totaal	Jongen	Meisje	Klas 2	Klas 4	Vmbo-bk	Vmbo-gt	Havo	Vwo	2003	2007	2011	2015	2019	2021	GZ	NL
	N=267	N=128	N=138	N=114	N=153	N=60	N=87	N=69	N=49	nvt	nvt	nvt	nvt	N=382	N=267	N=5099	nvt
	%	%	%	%	%	%	%	%	%	%	%	%	%	%	%	%	%
nee, niet vaak	68	71	65	77	59	73	71	63	59	*	*	*	*	69	68	50	*
ja, vooral door zichzelf opgelegd	16	18	15	10	22	18	10	19	22	*	*	*	*	14	16	22	*
ja, vooral door anderen opgelegd	9	6	11	8	10	6	11	7	10	*	*	*	*	8	9	9	*
ja, zowel door zichzelf als door anderen	7	5	9	5	9	2	8	10	8	*	*	*	*	9	7	19	*

Voelt (heel) vaak prestatiedruk door:

	Totaal	Jongen	Meisje	Klas 2	Klas 4	Vmbo-bk	Vmbo-gt	Havo	Vwo	2003	2007	2011	2015	2019	2021	GZ	NL
	%	%	%	%	%	%	%	%	%	%	%	%	%	%	%	%	%
Door zichzelf	23	23	23	15	31	21	18	29	30	*	*	*	*	23	23	41	*
Door ouders	10	10	11	8	13	5	11	12	15	*	*	*	*	9	10	21	*
Door leraren/school	7	5	9	6	8	4	7	13	4	*	*	*	*	7	7	14	*
Door coach/trainer van sport	3	2	3	1	4	2	4	3	0	*	*	*	*	3	3	6	*
Door docent muziek, zang, dans, toneel	1	0	2	1	1	1	0	1	2	*	*	*	*	1	1	2	*
Door vrienden/vriendinnen	6	6	7	7	6	1	7	10	8	*	*	*	*	6	6	9	*
Door iemand anders	3	1	5	1	5	2	1	6	6	*	*	*	*	3	3	5	*

Heb je in de laatste 12 mnd er wel eens serieus over gedacht om een eind te maken aan je leven?

	Neder-Betuwe									Trend						Regio en NL 2021	
	Totaal	Jongen	Meisje	Klas 2	Klas 4	Vmbo-bk	Vmbo-gt	Havo	Vwo	2003	2007	2011	2015	2019	2021	GZ	NL
	N=306	N=148	N=157	N=123	N=183	N=56	N=101	N=85	N=62	nvt	nvt	nvt	nvt	nvt	N=306	N=5566	N=156144
	%	%	%	%	%	%	%	%	%	%	%	%	%	%	%	%	%
Nooit	82	80	83	83	81	74	83	81	88	*	*	*	*	*	82	76	79
Een enkele keer	6	8	5	8	5	10	5	7	5	*	*	*	*	*	6	11	10
Af en toe	6	6	7	5	7	7	7	8	1	*	*	*	*	*	6	7	6
Vaak	3	3	3	2	4	3	4	1	4	*	*	*	*	*	3	3	3
Heel vaak	3	2	3	2	3	6	2	2	2	*	*	*	*	*	3	3	2

Is laatste drie maanden gepest (op school of via internet)

	Neder-Betuwe									Trend						Regio en NL 2021	
	Totaal	Jongen	Meisje	Klas 2	Klas 4	Vmbo-bk	Vmbo-gt	Havo	Vwo	2003	2007	2011	2015	2019	2021	GZ	NL
	N=335	N=167	N=167	N=144	N=191	N=65	N=108	N=85	N=75	nvt	nvt	nvt	N=477	N=470	N=335	N=5898	N=161490
	%	%	%	%	%	%	%	%	%	%	%	%	%	%	%	%	%
Weinig of nooit	95	94	96	94	96	93	93	98	98	*	*	*	93	97	95	93	94
Paar keer per maand	1	2	0	0	2	1	1	0	0	*	*	*	3	1	1	2	2
Elke week	4	5	4	6	3	5	6	2	2	*	*	*	4	2	4	5	4

Hoe vaak heb je je eenzaam gevoeld, in de laatste 4 weken?

	Neder-Betuwe									Trend						Regio en NL 2021	
	Totaal	Jongen	Meisje	Klas 2	Klas 4	Vmbo-bk	Vmbo-gt	Havo	Vwo	2003	2007	2011	2015	2019	2021	GZ	NL
	N=339	N=170	N=168	N=147	N=192	N=67	N=108	N=86	N=76	nvt	nvt	nvt	nvt	nvt	N=339	N=6007	N=163850
	%	%	%	%	%	%	%	%	%	%	%	%	%	%	%	%	%
Nooit of bijna nooit	77	81	74	85	70	75	84	66	81	*	*	*	*	*	77	71	70
Soms	16	15	18	12	21	19	12	22	15	*	*	*	*	*	16	19	20
Vaak of (bijna) altijd	6	4	8	3	10	6	4	12	4	*	*	*	*	*	6	10	10

### Hoe vaak heb je je eenzaam gevoeld, in de laatste 12 maanden?

	Neder-Betuwe									Trend						Regio en NL 2021	
	Totaal	Jongen	Meisje	Klas 2	Klas 4	Vmbo-bk	Vmbo-gt	Havo	Vwo	2003	2007	2011	2015	2019	2021	GZ	NL
	N=339	N=170	N=168	N=147	N=192	N=67	N=108	N=86	N=76	nvt	nvt	nvt	nvt	nvt	N=339	N=6007	N=163814
	%	%	%	%	%	%	%	%	%	%	%	%	%	%	%	%	%
Nooit of bijna nooit	65	78	52	70	60	67	65	55	75	*	*	*	*	*	65	62	61
Soms	26	16	36	26	25	23	29	29	19	*	*	*	*	*	26	25	26
Vaak of (bijna) altijd	9	6	12	4	14	10	6	15	6	*	*	*	*	*	9	14	13

### Heeft zich (in voorgaande 2 weken) meer dan de helft van de tijd in de put of somber gevoeld

	Neder-Betuwe									Trend						Regio en NL 2021	
	Totaal	Jongen	Meisje	Klas 2	Klas 4	Vmbo-bk	Vmbo-gt	Havo	Vwo	2003	2007	2011	2015	2019	2021	GZ	NL
	N=269	N=129	N=139	N=116	N=153	N=60	N=88	N=69	N=50	nvt	N=424	N=457	N=401	N=394	N=269	N=5145	nvt
	%	%	%	%	%	%	%	%	%	%	%	%	%	%	%	%	%
Nee	90	90	91	97	84	86	90	88	100	*	91	94	91	94	90	85	*
Ja	10	10	9	3	16	14	10	12	0	*	9	6	9	6	10	15	*

### Weerbaarheid

#### Weerbaarheid (gebaseerd op vragenstel met 8 stellingen)

	Neder-Betuwe									Trend						Regio en NL 2021	
	Totaal	Jongen	Meisje	Klas 2	Klas 4	Vmbo-bk	Vmbo-gt	Havo	Vwo	2003	2007	2011	2015	2019	2021	GZ	NL
	N=299	N=143	N=155	N=119	N=180	N=55	N=99	N=85	N=58	nvt	nvt	nvt	N=477	N=476	N=299	N=5494	N=154805
	%	%	%	%	%	%	%	%	%	%	%	%	%	%	%	%	%
Onvoldoende weerbaar	17	14	20	15	19	13	13	23	21	*	*	*	10	12	17	14	12
Voldoende weerbaar	83	86	80	85	81	87	87	77	79	*	*	*	90	88	83	86	88

### Mate van veerkracht

	Neder-Betuwe									Trend						Regio en NL 2021	
	Totaal	Jongen	Meisje	Klas 2	Klas 4	Vmbo-bk	Vmbo-gt	Havo	Vwo	2003	2007	2011	2015	2019	2021	GZ	NL
	N=339	N=170	N=168	N=147	N=192	N=67	N=108	N=86	N=76	nvt	nvt	nvt	nvt	nvt	N=339	N=6003	N=163879
	%	%	%	%	%	%	%	%	%	%	%	%	%	%	%	%	%
laag	17	11	23	15	19	13	20	22	11	*	*	*	*	*	17	21	21
midden	42	33	50	42	42	45	41	51	29	*	*	*	*	*	42	42	40
hoog	41	56	27	43	39	42	39	27	60	*	*	*	*	*	41	37	39

## Hoeveel vertrouwen heb je in je toekomst?

	Neder-Betuwe									Trend						Regio en NL 2021	
	Totaal	Jongen	Meisje	Klas 2	Klas 4	Vmbo-bk	Vmbo-gt	Havo	Vwo	2003	2007	2011	2015	2019	2021	GZ	NL
	N=340	N=170	N=169	N=147	N=193	N=67	N=109	N=86	N=76	nvt	nvt	nvt	nvt	nvt	N=340	N=6017	N=164066
	%	%	%	%	%	%	%	%	%	%	%	%	%	%	%	%	%
Weinig tot geen vertrouwen in de toekomst (cijfer 5 of lager)	11	8	14	8	15	10	11	13	11	*	*	*	*	*	11	12	12
Matig/redelijk vertrouwen in de toekomst (cijfer 6 of 7)	24	20	28	17	31	22	28	29	15	*	*	*	*	*	24	34	35
(Veel) vertrouwen in de toekomst (cijfer 8 of hoger)	65	72	58	75	55	68	61	58	74	*	*	*	*	*	65	55	53

## Sociale media, gamen en sexting

### Risico op problematisch gebruik sociale media

	Neder-Betuwe									Trend						Regio en NL 2021	
	Totaal	Jongen	Meisje	Klas 2	Klas 4	Vmbo-bk	Vmbo-gt	Havo	Vwo	2003	2007	2011	2015	2019	2021	GZ	NL
	N=299	N=144	N=154	N=120	N=179	N=56	N=99	N=83	N=59	nvt	nvt	nvt	N=472	N=469	N=299	N=5470	N=154075
	%	%	%	%	%	%	%	%	%	%	%	%	%	%	%	%	%
Geen of weinig risico	90	93	88	93	88	91	92	89	87	*	*	*	93	92	90	90	91
Wel risico (vaker dan soms)	10	7	12	7	12	9	8	11	13	*	*	*	7	8	10	10	9

## Hoe vaak speel je games?

	Neder-Betuwe									Trend						Regio en NL 2021	
	Totaal	Jongen	Meisje	Klas 2	Klas 4	Vmbo-bk	Vmbo-gt	Havo	Vwo	2003	2007	2011	2015	2019	2021	GZ	NL
	N=302	N=146	N=155	N=122	N=180	N=56	N=100	N=83	N=61	nvt	nvt	nvt	N=474	N=472	N=302	N=5494	N=154467
	%	%	%	%	%	%	%	%	%	%	%	%	%	%	%	%	%
(Bijna) nooit	54	28	77	51	56	50	50	65	51	*	*	*	46	53	54	39	38
1 tot en met 5 dagen per week	27	39	16	27	27	25	33	22	23	*	*	*	31	26	27	35	37
(Bijna) dagelijks	19	33	7	22	17	25	17	13	26	*	*	*	23	20	19	26	25

## Risico op problematisch gamen

	Neder-Betuwe									Trend						Regio en NL 2021	
	Totaal	Jongen	Meisje	Klas 2	Klas 4	Vmbo-bk	Vmbo-gt	Havo	Vwo	2003	2007	2011	2015	2019	2021	GZ	NL
	N=299	N=143	N=155	N=120	N=179	N=56	N=99	N=83	N=59	nvt	nvt	nvt	N=473	N=468	N=299	N=5467	N=154040
	%	%	%	%	%	%	%	%	%	%	%	%	%	%	%	%	%
Geen of weinig risico	99	98	100	99	99	99	99	100	99	*	*	*	98	99	99	97	97
Wel risico (vaker dan soms)	1	2	0	1	1	1	1	0	1	*	*	*	2	1	1	3	3

## Sexting

	Neder-Betuwe									Trend						Regio en NL 2021	
	Totaal	Jongen	Meisje	Klas 2	Klas 4	Vmbo-bk	Vmbo-gt	Havo	Vwo	2003	2007	2011	2015	2019	2021	GZ	NL
	N=334	N=167	N=166	N=144	N=190	N=65	N=108	N=85	N=74	nvt	nvt	nvt	nvt	N=470	N=334	N=5899	N=161458
	%	%	%	%	%	%	%	%	%	%	%	%	%	%	%	%	%
Laatste 6 mndn naaktfoto of seksfilmpje van zichzelf gestuurd	5	4	5	4	5	6	5	2	4	*	*	*	*	4	5	3	3

	Neder-Betuwe									Trend						Regio en NL 2021	
	Totaal	Jongen	Meisje	Klas 2	Klas 4	Vmbo-bk	Vmbo-gt	Havo	Vwo	2003	2007	2011	2015	2019	2021	GZ	NL
	N=267	N=128	N=138	N=114	N=153	N=59	N=88	N=69	N=49	nvt	nvt	nvt	nvt	N=376	N=267	N=5099	nvt
	%	%	%	%	%	%	%	%	%	%	%	%	%	%	%	%	%
Laatste 6 mndn naaktfoto of seksfilmpje van iemand anders doorgestuurd	6	6	5	7	4	6	9	4	0	*	*	*	*	3	6	4	*

## Bewegen

### Gaat op de fiets (of lopend) naar school of stageplek

	Neder-Betuwe									Trend						Regio en NL 2021	
	Totaal	Jongen	Meisje	Klas 2	Klas 4	Vmbo-bk	Vmbo-gt	Havo	Vwo	2003	2007	2011	2015	2019	2021	GZ	NL
	N=338	N=169	N=168	N=147	N=191	N=66	N=109	N=85	N=76	nvt	nvt	N=453	N=482	N=480	N=338	N=5957	N=163015
	%	%	%	%	%	%	%	%	%	%	%	%	%	%	%	%	%
nooit	2	2	1	1	2	3	2	1	1	*	*	7	6	5	2	6	7
1-4 keer per week	4	5	4	3	5	5	5	5	1	*	*	11	8	5	4	9	8
altijd	94	93	95	95	92	92	92	94	98	*	*	82	87	90	94	86	85



Hoeveel dgn pw sport je bij een club, vereniging of sportschool?

	Neder-Betuwe									Trend						Regio en NL 2021	
	Totaal	Jongen	Meisje	Klas 2	Klas 4	Vmbo-bk	Vmbo-gt	Havo	Vwo	2003	2007	2011	2015	2019	2021	GZ	NL
	N=338	N=169	N=168	N=147	N=191	N=66	N=109	N=85	N=76	nvt	nvt	nvt	N=482	N=476	N=338	N=5952	N=162841
	%	%	%	%	%	%	%	%	%	%	%	%	%	%	%	%	%
(Bijna) nooit of minder dan 1 dag per week	51	48	54	50	52	45	51	62	44	*	*	*	42	46	51	27	26
1 dag per week	18	15	22	24	13	27	17	16	15	*	*	*	14	16	18	13	14
Meerdere dagen per week	26	32	20	21	31	25	25	19	39	*	*	*	39	35	26	54	55
Elke dag	5	6	4	5	4	3	7	3	3	*	*	*	5	3	5	5	6

Sport wekelijks bij club, vereniging of sportschool

	Neder-Betuwe									Trend						Regio en NL 2021	
	Totaal	Jongen	Meisje	Klas 2	Klas 4	Vmbo-bk	Vmbo-gt	Havo	Vwo	2003	2007	2011	2015	2019	2021	GZ	NL
	N=338	N=169	N=168	N=147	N=191	N=66	N=109	N=85	N=76	nvt	nvt	nvt	N=482	N=476	N=338	N=5952	N=162841
	%	%	%	%	%	%	%	%	%	%	%	%	%	%	%	%	%
Nee	51	48	54	50	52	45	51	62	44	*	*	*	42	46	51	27	26
Ja	49	52	46	50	48	55	49	38	56	*	*	*	58	54	49	73	74

Hoeveel dgn pw sport of beweeg je in vrije tijd zonder club, vereniging of sportschool?

	Neder-Betuwe									Trend						Regio en NL 2021	
	Totaal	Jongen	Meisje	Klas 2	Klas 4	Vmbo-bk	Vmbo-gt	Havo	Vwo	2003	2007	2011	2015	2019	2021	GZ	NL
	N=337	N=168	N=168	N=146	N=191	N=65	N=109	N=85	N=76	nvt	nvt	N=429	N=481	N=476	N=337	N=5944	N=162647
	%	%	%	%	%	%	%	%	%	%	%	%	%	%	%	%	%
(Bijna) nooit of minder dan 1 dag per week	32	28	35	27	36	28	38	24	31	*	*	25	21	39	32	31	30
1 dag per week	19	14	23	19	19	18	17	23	17	*	*	23	19	20	19	18	19
Meerdere dagen per week	35	39	32	39	32	38	32	35	39	*	*	46	38	28	35	39	39
Elke dag	14	19	10	16	13	15	12	18	14	*	*	6	21	13	14	12	12

Sport/beweegt wekelijks zonder club, vereniging of sportschool

	Neder-Betuwe									Trend						Regio en NL 2021	
	Totaal	Jongen	Meisje	Klas 2	Klas 4	Vmbo-bk	Vmbo-gt	Havo	Vwo	2003	2007	2011	2015	2019	2021	GZ	NL
	N=337	N=168	N=168	N=146	N=191	N=65	N=109	N=85	N=76	nvt	nvt	N=429	N=481	N=476	N=337	N=5944	N=162647
	%	%	%	%	%	%	%	%	%	%	%	%	%	%	%	%	%
Nee	32	28	35	27	36	28	38	24	31	*	*	25	21	39	32	31	30
Ja	68	72	65	73	64	72	62	76	69	*	*	75	79	61	68	69	70

Wekelijks actief bewegen in de vrije tijd

	Neder-Betuwe									Trend						Regio en NL 2021	
	Totaal	Jongen	Meisje	Klas 2	Klas 4	Vmbo-bk	Vmbo-gt	Havo	Vwo	2003	2007	2011	2015	2019	2021	GZ	NL
	N=337	N=168	N=168	N=146	N=191	N=65	N=109	N=85	N=76	nvt	nvt	nvt	N=481	N=473	N=337	N=5940	N=162534
	%	%	%	%	%	%	%	%	%	%	%	%	%	%	%	%	%
Nee	19	17	21	16	21	16	22	17	15	*	*	*	13	24	19	14	12
Ja, bij club of sportschool	49	52	46	50	48	56	49	38	56	*	*	*	58	54	49	73	74
Ja, maar niet bij club of sportschool	32	31	33	34	30	29	29	45	28	*	*	*	29	22	32	13	13

Alcohol

Ooit alcohol gedronken (alleen slokjes of heel glas of meer)

	Neder-Betuwe									Trend						Regio en NL 2021	
	Totaal	Jongen	Meisje	Klas 2	Klas 4	Vmbo-bk	Vmbo-gt	Havo	Vwo	2003	2007	2011	2015	2019	2021	GZ	NL
	N=313	N=152	N=160	N=128	N=185	N=58	N=104	N=85	N=64	nvt	nvt	nvt	N=482	N=478	N=313	N=5679	N=158939
	%	%	%	%	%	%	%	%	%	%	%	%	%	%	%	%	%
Nee	32	27	37	44	22	21	38	33	32	*	*	*	33	47	32	43	47
Ja	68	73	63	56	78	79	62	67	68	*	*	*	67	53	68	57	53

Laatste 4 weken alcohol gedronken

	Neder-Betuwe									Trend						Regio en NL 2021	
	Totaal	Jongen	Meisje	Klas 2	Klas 4	Vmbo-bk	Vmbo-gt	Havo	Vwo	2003	2007	2011	2015	2019	2021	GZ	NL
	N=310	N=150	N=159	N=127	N=183	N=57	N=103	N=85	N=63	N=334	N=416	N=452	N=480	N=450	N=310	N=5648	N=158253
	%	%	%	%	%	%	%	%	%	%	%	%	%	%	%	%	%
Nee	56	54	58	73	40	46	56	55	67	46	53	58	62	72	56	67	71
Ja	44	46	42	27	60	54	44	45	33	54	47	42	38	28	44	33	29

## Veel drinkers

	Totaal	Jongen	Meisje	Klas 2	Klas 4	Vmbo-bk	Vmbo-gt	Havo	Vwo	2003	2007	2011	2015	2019	2021	GZ	NL
	%	%	%	%	%	%	%	%	%	%	%	%	%	%	%	%	%
Ooit dronken of aangeschoten geweest	25	25	25	10	39	32	23	26	21	38	27	19	26	19	25	25	23
Laatste 4 weken dronken of aangeschoten geweest	13	14	12	2	23	9	14	16	10	18	17	10	14	10	13	17	14
Laatste 4 weken 5 of meer drankjes bij 1 gelegenheid (binge drinken)	30	32	27	16	42	39	35	25	13	36	30	22	26	18	30	24	20

## Roken, blowen en andere drugs

### Heb je ooit gerookt?

	Neder-Betuwe									Trend						Regio en NL 2021	
	Totaal	Jongen	Meisje	Klas 2	Klas 4	Vmbo-bk	Vmbo-gt	Havo	Vwo	2003	2007	2011	2015	2019	2021	GZ	NL
	N=309	N=148	N=160	N=125	N=184	N=56	N=102	N=85	N=64	nvt	nvt	nvt	N=482	N=475	N=309	N=5664	N=158535
	%	%	%	%	%	%	%	%	%	%	%	%	%	%	%	%	%
Ja, een hele sigaret of meer	16	18	15	9	23	27	13	19	7	*	*	*	26	13	16	10	9
Ja, alleen een paar trekjes	12	9	15	15	10	16	15	6	9	*	*	*	12	14	12	7	6
Nee	72	73	70	77	67	57	72	75	84	*	*	*	62	73	72	83	84

### Hoe vaak rook je nu?

	Neder-Betuwe									Trend						Regio en NL 2021	
	Totaal	Jongen	Meisje	Klas 2	Klas 4	Vmbo-bk	Vmbo-gt	Havo	Vwo	2003	2007	2011	2015	2019	2021	GZ	NL
	N=309	N=148	N=160	N=125	N=184	N=56	N=102	N=85	N=64	N=334	N=421	N=455	N=482	N=475	N=309	N=5664	N=23458
	%	%	%	%	%	%	%	%	%	%	%	%	%	%	%	%	%
Elke dag	5	6	4	1	8	10	3	5	2	14	9	9	12	4	5	3	2
Minstens 1 keer per week, maar niet elke dag	3	4	3	2	5	3	4	6	0	4	5	4	6	2	3	2	2
Minder dan 1 keer per week	6	6	6	3	8	16	2	5	2	8	5	7	4	2	6	4	3
Ik rook niet	86	85	87	93	80	72	90	84	96	75	82	80	79	92	86	91	93

### Rookt minstens wekelijks

	Neder-Betuwe									Trend						Regio en NL 2021	
	Totaal	Jongen	Meisje	Klas 2	Klas 4	Vmbo-bk	Vmbo-gt	Havo	Vwo	2003	2007	2011	2015	2019	2021	GZ	NL
	N=309	N=148	N=160	N=125	N=184	N=56	N=102	N=85	N=64	N=334	N=421	N=455	N=482	N=475	N=309	N=5664	N=158506
	%	%	%	%	%	%	%	%	%	%	%	%	%	%	%	%	%
Nee	92	90	93	96	87	87	93	89	98	83	86	87	83	94	92	95	96
Ja	8	10	7	4	13	13	7	11	2	17	14	13	17	6	8	5	4

### Hasj of wiet gebruik

	Totaal	Jongen	Meisje	Klas 2	Klas 4	Vmbo-bk	Vmbo-gt	Havo	Vwo	2003	2007	2011	2015	2019	2021	GZ	NL
	%	%	%	%	%	%	%	%	%	%	%	%	%	%	%	%	%
Ooit wiet of hasj gebruikt	6	8	5	3	8	8	6	6	4	10	7	3	7	3	6	9	8
Laatste 4 weken wiet of hasj gebruikt	4	4	3	2	5	4	3	4	4	4	3	2	4	1	4	5	4

### Lachgas gebruik

	Totaal	Jongen	Meisje	Klas 2	Klas 4	Vmbo-bk	Vmbo-gt	Havo	Vwo	2003	2007	2011	2015	2019	2021	GZ	NL
	%	%	%	%	%	%	%	%	%	%	%	%	%	%	%	%	%
Ooit lachgas gebruikt	4	4	4	1	6	4	5	2	3	*	*	*	2	3	4	5	*
Recent lachgas gebruikt	1	2	1	1	1	1	2	0	0	*	*	*	1	0	1	1	*

### Middelen gebruik exclusief lachgas (XTC, cocaïne, paddos, amfetamine, GHB)

	Totaal	Jongen	Meisje	Klas 2	Klas 4	Vmbo-bk	Vmbo-gt	Havo	Vwo	2003	2007	2011	2015	2019	2021	GZ	NL
	%	%	%	%	%	%	%	%	%	%	%	%	%	%	%	%	%
Ooit andere drugs gebruikt	3	4	1	1	4	1	4	1	0	*	4	1	3	1	3	3	*
Laatste 4 weken andere drugs gebruikt	1	2	0	1	1	0	2	0	0	*	2	1	1	1	1	1	*