

Gezondheid in coronatijd Buren in cijfers, alle uitkomsten van de Corona Gezondheidsmonitor Jeugd 2021.

Toelichting: In de kolommen staan de cijfers voor gemeente Buren, uitgesplitst naar geslacht, leerjaar en schooltype. En voor zover aanwezig, ook de trends.

De cijfers zijn gewogen naar geslacht, leerjaar, opleiding en gemeente.

De 'N' bovenaan de tabelkoppen betekent het aantal leerlingen waarop de vraag betrekking heeft. Een * betekent dat er geen gegevens beschikbaar zijn. Meestal komt dat doordat de vraag (in het betreffende jaar) niet is gesteld of de uitsplitsing gaat over minder dan 30 leerlingen. In dat geval wordt geen cijfer weergegeven vanwege privacy, maar de cijfers worden dan wel meegeteld bij het totaal.

Let op: de percentages in de kolommen kunnen niet zomaar worden opgeteld. Door afronding kan de optelling enigszins afwijken van de werkelijke uitkomst. Ook kan het zijn dat bij een vraag meerdere antwoorden mogelijk waren. Dan geeft een optelling sowieso verkeerde uitkomsten.

Nog belangrijk: de vragenlijsten zijn afgenomen in oktober/november 2021. Dat was vóór de hernieuwde strengere maatregelen van december 2021.

Voor vragen, mail naar onderzoek@ggdgelderlandzuid.nl



Gelderland-Zuid

Aantal correct ingevulde vragenlijsten, bruikbaar voor analyse

	Buren									Trend						Regio en NL 2021	
	Totaal	Jongen	Meisje	Klas 2	Klas 4	Vmbo-bk	Vmbo-gt	Havo	Vwo	2003	2007	2011	2015	2019	2021	GZ	NL
	326	153	169	132	194	78	99	78	69	361	352	383	522	470	326	6126	166770

Sociale omgeving

Gezinssamenstelling

	Buren									Trend						Regio en NL 2021	
	Totaal	Jongen	Meisje	Klas 2	Klas 4	Vmbo-bk	Vmbo-gt	Havo	Vwo	2003	2007	2011	2015	2019	2021	GZ	NL
	N=326	N=153	N=169	N=132	N=194	N=78	N=99	N=78	N=69	N=361	N=352	N=381	N=519	N=470	N=326	N=6123	N=166488
	%	%	%	%	%	%	%	%	%	%	%	%	%	%	%	%	%
Beide ouders	81	83	79	84	78	82	79	81	83	85	81	80	79	80	81	77	75
Co-ouders	6	6	7	4	8	6	8	6	6	3	3	4	6	9	6	8	8
Vader of moeder en partner	5	5	6	4	6	7	5	5	3	5	5	6	7	5	5	5	5
Eenoudergezin	6	5	7	5	7	3	7	7	7	5	7	8	6	6	6	9	10
Anders	1	1	2	2	1	2	1	1	1	1	4	2	2	1	1	1	1

Relatie met ouders (gebaseerd op vragen set met 6 vragen)

	Buren									Trend						Regio en NL 2021	
	Totaal	Jongen	Meisje	Klas 2	Klas 4	Vmbo-bk	Vmbo-gt	Havo	Vwo	2003	2007	2011	2015	2019	2021	GZ	NL
	N=230	N=104	N=124	N=85	N=145	N=61	N=66	N=53	N=49	nvt	nvt	N=374	N=412	N=364	N=230	N=5236	nvt
	%	%	%	%	%	%	%	%	%	%	%	%	%	%	%	%	%
Lager dan gemiddeld	16	14	19	9	23	14	16	11	26	*	*	23	14	15	16	18	*
Gemiddeld	46	45	45	45	47	37	44	55	50	*	*	39	45	47	46	45	*
Hoger dan gemiddeld	38	41	35	46	30	49	40	34	25	*	*	38	42	38	38	36	*

Hoe vind je het thuis?

	Buren									Trend						Regio en NL 2021	
	Totaal	Jongen	Meisje	Klas 2	Klas 4	Vmbo-bk	Vmbo-gt	Havo	Vwo	2003	2007	2011	2015	2019	2021	GZ	NL
	N=230	N=104	N=124	N=85	N=145	N=61	N=66	N=53	N=49	N=361	N=347	nvt	nvt	N=371	N=230	N=5282	nvt
	%	%	%	%	%	%	%	%	%	%	%	%	%	%	%	%	%
(Heel) leuk	85	88	82	90	80	84	89	80	86	93	94	*	*	85	85	84	*
Gaat wel	14	11	17	10	17	15	11	20	10	6	4	*	*	15	14	14	*
Niet leuk of vreselijk	1	1	2	0	2	1	0	0	4	1	2	*	*	1	1	2	*

Heeft genoeg vrienden/vriendinnen

	Buren									Trend						Regio en NL 2021	
	Totaal	Jongen	Meisje	Klas 2	Klas 4	Vmbo-bk	Vmbo-gt	Havo	Vwo	2003	2007	2011	2015	2019	2021	GZ	NL
	N=230	N=104	N=124	N=85	N=145	N=61	N=66	N=53	N=49	nvt	nvt	nvt	N=418	N=372	N=230	N=5251	nvt
	%	%	%	%	%	%	%	%	%	%	%	%	%	%	%	%	%
Ja	82	88	76	84	80	78	79	94	77	*	*	*	89	86	82	83	*
Gaat wel	15	11	19	12	18	20	14	5	21	*	*	*	9	12	15	15	*
Nee	3	1	6	4	2	2	7	1	2	*	*	*	2	2	3	2	*

Sociale steun door vrienden (gebaseerd op vragenset met 6 vragen)

	Buren									Trend						Regio en NL 2021	
	Totaal	Jongen	Meisje	Klas 2	Klas 4	Vmbo-bk	Vmbo-gt	Havo	Vwo	2003	2007	2011	2015	2019	2021	GZ	NL
	N=228	N=104	N=122	N=84	N=144	N=61	N=65	N=53	N=48	nvt	nvt	N=373	N=418	N=371	N=228	N=5230	nvt
	%	%	%	%	%	%	%	%	%	%	%	%	%	%	%	%	%
Laag	7	7	7	8	6	10	10	3	5	*	*	9	10	7	7	10	*
Midden	26	32	21	27	25	29	22	28	25	*	*	20	30	19	26	25	*
Hoog	67	61	72	65	69	60	69	69	70	*	*	72	61	75	67	64	*

Hoe vind je het op school?

	Buren									Trend						Regio en NL 2021	
	Totaal	Jongen	Meisje	Klas 2	Klas 4	Vmbo-bk	Vmbo-gt	Havo	Vwo	2003	2007	2011	2015	2019	2021	GZ	NL
	N=318	N=149	N=166	N=127	N=191	N=77	N=96	N=76	N=67	N=361	N=350	N=383	N=416	N=455	N=318	N=5474	nvt
	%	%	%	%	%	%	%	%	%	%	%	%	%	%	%	%	%
Heel leuk	7	8	7	11	5	12	6	6	6	11	10	8	11	9	7	8	*
Leuk	44	39	49	51	37	38	39	50	49	44	40	47	45	49	44	42	*
Gaat wel	39	42	35	33	45	39	44	37	36	36	43	34	33	30	39	39	*
Niet leuk	5	3	6	3	6	3	6	4	4	4	4	6	5	8	5	6	*
Vreselijk	5	7	3	3	7	8	5	2	4	5	3	4	6	4	5	5	*

Ingrijpende gezinsfactoren

Thuis moeite om rond te komen met geld?

	Buren									Trend						Regio en NL 2021	
	Totaal	Jongen	Meisje	Klas 2	Klas 4	Vmbo-bk	Vmbo-gt	Havo	Vwo	2003	2007	2011	2015	2019	2021	GZ	NL
	N=325	N=152	N=169	N=131	N=194	N=78	N=99	N=77	N=69	nvt	nvt	nvt	N=417	N=467	N=325	N=6103	N=165736
	%	%	%	%	%	%	%	%	%	%	%	%	%	%	%	%	%
Nee, geen enkele moeite	79	84	75	85	74	88	74	77	79	*	*	*	64	71	79	75	74
Nee, geen moeite maar wel opletten	18	14	22	13	22	8	26	19	17	*	*	*	29	25	18	21	22
Ja, enige moeite	2	2	2	2	2	4	0	3	3	*	*	*	5	3	2	3	3
Ja, grote moeite	1	1	1	0	1	0	0	1	1	*	*	*	1	0	1	0	0

Ingrijpende gebeurtenissen waar jongere nu mee te maken heeft (actueel)

	Totaal	Jongen	Meisje	Klas 2	Klas 4	Vmbo-bk	Vmbo-gt	Havo	Vwo	2003	2007	2011	2015	2019	2021	GZ	NL
	%	%	%	%	%	%	%	%	%	%	%	%	%	%	%	%	%
Ernstige lichamelijke ziekte of beperking gezinslid	6	5	7	5	7	2	8	9	4	*	*	*	*	11	6	8	8
Psychische ziekte gezinslid	6	4	7	3	8	1	8	4	9	*	*	*	*	6	6	5	5
Verlaving aan alcohol, drugs of gokken van gezinslid	2	1	3	1	3	3	2	1	3	*	*	*	*	1	2	2	2
Thuis (enige) moeite om rond te komen met geld	3	3	3	2	4	4	0	4	4	*	*	*	*	3	3	4	4
Ernstige lichamelijke ziekte of beperking van jongere zelf	4	5	3	2	6	1	6	4	4	*	*	*	*	3	4	3	3
Psychische ziekte van jongere zelf	3	1	6	2	5	0	4	4	6	*	*	*	*	4	3	5	4

Heeft nu een gezinslid met een ernstige ziekte, beperking of verslaving (jonge mantelzorger)

	Buren									Trend						Regio en NL 2021	
	Totaal	Jongen	Meisje	Klas 2	Klas 4	Vmbo-bk	Vmbo-gt	Havo	Vwo	2003	2007	2011	2015	2019	2021	GZ	NL
	N=321	N=153	N=164	N=128	N=193	N=77	N=96	N=78	N=68	nvt	nvt	nvt	nvt	N=462	N=321	N=5974	N=162768
	%	%	%	%	%	%	%	%	%	%	%	%	%	%	%	%	%
Nee	89	91	86	93	85	94	88	88	86	*	*	*	*	84	89	87	88
Ja	11	9	14	7	15	6	12	12	14	*	*	*	*	16	11	13	12

Jongeren in coronatijd

Wat heeft jongere meegemaakt tijdens de coronaperiode (tot najaar 2021 = omikron)?

	Totaal	Jongen	Meisje	Klas 2	Klas 4	Vmbo-bk	Vmbo-gt	Havo	Vwo	2003	2007	2011	2015	2019	2021	GZ	NL
	%	%	%	%	%	%	%	%	%	%	%	%	%	%	%	%	%
Ik ben in quarantaine geweest	52	54	50	57	48	47	54	52	56	*	*	*	*	*	52	54	52
Ik heb corona gehad	20	18	19	17	22	22	18	24	16	*	*	*	*	*	20	19	18
Ik heb in het ziekenhuis gelegen door corona	1	2	0	2	0	4	0	1	0	*	*	*	*	*	1	1	0
Ik heb in het ziekenhuis gelegen door iets anders dan corona	5	7	4	5	6	5	6	5	6	*	*	*	*	*	5	6	4
Iemand die belangrijk voor me is, heeft corona gehad	42	44	40	43	41	41	38	45	45	*	*	*	*	*	42	43	40
Iemand die belangrijk voor me is, heeft in het ziekenhuis gelegen door corona	7	8	7	8	7	8	11	9	0	*	*	*	*	*	7	10	9
Iemand die belangrijk voor me is, heeft in het ziekenhuis gelegen door iets anders dan corona	25	23	27	25	25	18	35	25	19	*	*	*	*	*	25	20	17
Iemand die belangrijk voor me is, is overleden aan corona	1	1	2	1	1	3	1	0	1	*	*	*	*	*	1	6	5
Iemand die belangrijk voor me is, is overleden aan iets anders dan corona	17	17	18	20	15	22	19	16	12	*	*	*	*	*	17	15	12
Minder werk of inkomen voor (een van) mijn ouders	13	12	15	15	12	7	15	15	16	*	*	*	*	*	13	11	11
Heeft een of meer van bovenstaande gebeurtenissen meegemaakt	72	67	77	70	74	65	73	75	75	*	*	*	*	*	72	76	74

Waar heeft jongere nu nog last van?

	Buren									Trend						Regio en NL 2021	
	Totaal	Jongen	Meisje	Klas 2	Klas 4	Vmbo-bk	Vmbo-gt	Havo	Vwo	2003	2007	2011	2015	2019	2021	GZ	NL
	%	%	%	%	%	%	%	%	%	%	%	%	%	%	%	%	%
Last van dat ik in quarantaine ben geweest	4	2	6	6	2	5	7	1	3	*	*	*	*	*	4	4	3
Last van dat ik corona heb gehad	4	1	6	3	4	2	6	1	5	*	*	*	*	*	4	3	2
Last van dat ik in het ziekenhuis heb gelegen door corona	0	0	0	0	0	0	0	0	0	*	*	*	*	*	0	0	0
Last van dat ik in het ziekenhuis heb gelegen door iets anders dan corona	1	2	1	1	2	1	2	0	1	*	*	*	*	*	1	2	1
Last van dat iemand die belangrijk voor me is, corona heeft gehad	2	2	2	2	1	4	1	2	0	*	*	*	*	*	2	3	2
Last van dat iemand die belangrijk voor me is, in ziekenhuis heeft gelegen door corona	1	1	1	1	2	1	1	2	0	*	*	*	*	*	1	2	1
Last van dat iemand die belangrijk voor me is, in ziekenhuis heeft gelegen door iets anders dan corona	3	1	5	3	4	2	4	4	3	*	*	*	*	*	3	5	4
Last van dat iemand die belangrijk voor me is, is overleden aan corona	0	0	1	1	0	2	0	0	0	*	*	*	*	*	0	2	2
Last van dat iemand die belangrijk voor me is, is overleden aan iets anders dan corona	7	5	9	9	5	11	8	3	6	*	*	*	*	*	7	7	6
Last van minder werk of inkomen voor (een van) mijn ouders	5	3	6	6	5	3	7	6	5	*	*	*	*	*	5	3	3
Heeft nog last van een of meer van bovenstaande gebeurtenissen	20	13	26	20	21	22	25	17	15	*	*	*	*	*	20	23	20

Tijdens de lockdown was het in mijn buurt makkelijk om te sporten/bewegen

	Buren									Trend						Regio en NL 2021	
	Totaal	Jongen	Meisje	Klas 2	Klas 4	Vmbo-bk	Vmbo-gt	Havo	Vwo	2003	2007	2011	2015	2019	2021	GZ	NL
	N=309	N=144	N=161	N=126	N=183	N=71	N=96	N=75	N=65	nvt	nvt	nvt	nvt	nvt	N=309	N=5704	N=158976
	%	%	%	%	%	%	%	%	%	%	%	%	%	%	%	%	%
(Helemaal) oneens	34	33	35	33	34	36	33	38	29	*	*	*	*	*	34	27	26
Niet eens/niet oneens	20	14	25	19	21	17	22	17	22	*	*	*	*	*	20	27	26
(Helemaal) eens	47	53	40	48	45	47	45	45	49	*	*	*	*	*	47	46	48

Tijdens de lockdown was het in mijn buurt makkelijk om buiten op 1,5 meter vrienden/familie te ontmoeten

	Buren									Trend						Regio en NL 2021	
	Totaal	Jongen	Meisje	Klas 2	Klas 4	Vmbo-bk	Vmbo-gt	Havo	Vwo	2003	2007	2011	2015	2019	2021	GZ	NL
	N=309	N=145	N=160	N=127	N=182	N=70	N=96	N=76	N=65	nvt	nvt	nvt	nvt	nvt	N=309	N=5702	N=158773
	%	%	%	%	%	%	%	%	%	%	%	%	%	%	%	%	%
(Helemaal) oneens	22	27	17	26	18	26	23	19	19	*	*	*	*	*	22	23	23
Niet eens/niet oneens	18	19	18	20	16	24	22	15	11	*	*	*	*	*	18	23	24
(Helemaal) eens	60	54	64	54	65	50	54	65	70	*	*	*	*	*	60	54	54

Tijdens de lockdown kon ik thuis een plek vinden voor mezelf als ik dat nodig had

	Buren									Trend						Regio en NL 2021	
	Totaal	Jongen	Meisje	Klas 2	Klas 4	Vmbo-bk	Vmbo-gt	Havo	Vwo	2003	2007	2011	2015	2019	2021	GZ	NL
	N=309	N=145	N=160	N=127	N=182	N=70	N=96	N=76	N=65	nvt	nvt	nvt	nvt	nvt	N=309	N=5693	N=158690
	%	%	%	%	%	%	%	%	%	%	%	%	%	%	%	%	%
(Helemaal) oneens	9	12	6	12	6	18	7	5	7	*	*	*	*	*	9	9	9
Niet eens/niet oneens	15	13	16	16	13	21	16	12	8	*	*	*	*	*	15	13	13
(Helemaal) eens	76	75	78	72	81	61	77	82	84	*	*	*	*	*	76	78	78

Hoe gelukkig voelde je je meestal in de coronaperiode (periode van lockdowns)? (keuze uit 5 emoticons)

	Buren									Trend						Regio en NL 2021	
	Totaal	Jongen	Meisje	Klas 2	Klas 4	Vmbo-bk	Vmbo-gt	Havo	Vwo	2003	2007	2011	2015	2019	2021	GZ	NL
	N=214	N=97	N=115	N=80	N=134	N=53	N=63	N=52	N=45	nvt	nvt	nvt	nvt	nvt	N=214	N=4928	nvt
	%	%	%	%	%	%	%	%	%	%	%	%	%	%	%	%	%
Heel verdrietige emoticon	5	5	5	5	5	11	5	0	4	*	*	*	*	*	5	5	*
Verdrietige emoticon	10	10	10	10	10	11	11	5	14	*	*	*	*	*	10	11	*
Neutrale emoticon	25	20	31	22	29	30	15	36	21	*	*	*	*	*	25	31	*
Blijde emoticon	45	49	39	53	36	35	56	40	45	*	*	*	*	*	45	40	*
Heel blijde emoticon	15	16	15	10	20	13	12	19	16	*	*	*	*	*	15	13	*

Mate van geluk in coronatijd (lockdowns) vergeleken met nu (okt-nov 2021, geen lockdown)

	Buren									Trend						Regio en NL 2021	
	Totaal	Jongen	Meisje	Klas 2	Klas 4	Vmbo-bk	Vmbo-gt	Havo	Vwo	2003	2007	2011	2015	2019	2021	GZ	NL
	N=212	N=97	N=113	N=79	N=133	N=53	N=61	N=52	N=45	nvt	nvt	nvt	nvt	nvt	N=212	N=4923	nvt
	%	%	%	%	%	%	%	%	%	%	%	%	%	%	%	%	%
In coronatijd ongelukkiger dan nu	43	39	48	52	35	58	39	42	33	*	*	*	*	*	43	49	*
Even gelukkig	45	52	39	42	48	33	52	47	49	*	*	*	*	*	45	41	*
In coronatijd gelukkiger dan nu	11	9	14	6	16	10	8	10	18	*	*	*	*	*	11	11	*

Wat vond je het vervelendst in de coronatijd? (max 3 antwoorden)

	Totaal	Jongen	Meisje	Klas 2	Klas 4	Vmbo-bk	Vmbo-gt	Havo	Vwo	2003	2007	2011	2015	2019	2021	GZ	NL
	%	%	%	%	%	%	%	%	%	%	%	%	%	%	%	%	%
Minder met vrienden afspreken	57	58	57	55	59	31	55	80	62	*	*	*	*	*	57	59	*
Ik verveelde me	49	51	46	49	49	55	57	45	35	*	*	*	*	*	49	46	*
Minder naar sport	32	43	22	33	30	25	24	42	37	*	*	*	*	*	32	33	*
Ik snapte mijn schoolwerk niet goed	23	18	27	28	18	26	31	19	14	*	*	*	*	*	23	28	*
Minder naar school	16	17	16	17	15	24	20	12	6	*	*	*	*	*	16	19	*
Er was meer spanning of ruzie thuis	19	14	23	15	22	13	21	17	23	*	*	*	*	*	19	15	*
Het was druk thuis	18	11	22	13	22	14	7	11	45	*	*	*	*	*	18	13	*
Het was een sombere tijd in de wereld om me heen	12	8	16	12	12	6	16	14	11	*	*	*	*	*	12	13	*
Zorgen of verdriet over ziek worden van iemand die ik goed ken	9	8	10	13	5	20	11	3	2	*	*	*	*	*	9	7	*
Ik was bang om besmet te worden	5	3	7	4	5	11	3	0	6	*	*	*	*	*	5	3	*
Iets anders	5	8	3	8	3	5	4	9	2	*	*	*	*	*	5	6	*
Ik vond niets vervelend	6	8	4	5	6	11	8	3	2	*	*	*	*	*	6	6	*

Wat vond je het fijnst in de coronatijd? (max 2 antwoorden)

	Totaal	Jongen	Meisje	Klas 2	Klas 4	Vmbo-bk	Vmbo-gt	Havo	Vwo	2003	2007	2011	2015	2019	2021	GZ	NL
	%	%	%	%	%	%	%	%	%	%	%	%	%	%	%	%	%
Uitslapen	64	64	65	71	56	66	69	61	58	*	*	*	*	*	64	62	*
Minder naar school	46	41	49	41	51	23	48	51	61	*	*	*	*	*	46	38	*
Meer tijd voor mezelf	40	42	36	35	44	37	35	49	38	*	*	*	*	*	40	38	*
Minder volle agenda	17	17	17	12	22	11	20	15	22	*	*	*	*	*	17	18	*
We hadden thuis meer tijd voor elkaar	11	11	11	12	10	12	10	12	9	*	*	*	*	*	11	13	*
Iets anders	7	10	5	11	4	12	8	8	1	*	*	*	*	*	7	6	*
Ik vond niets fijn	3	5	3	4	3	8	3	0	3	*	*	*	*	*	3	5	*

Ben je gevaccineerd tegen corona (tenminste 1x)? (okt-nov 2021)

	Buren									Trend						Regio en NL 2021	
	Totaal	Jongen	Meisje	Klas 2	Klas 4	Vmbo-bk	Vmbo-gt	Havo	Vwo	2003	2007	2011	2015	2019	2021	GZ	NL
	N=213	N=96	N=115	N=80	N=133	N=53	N=63	N=51	N=45	nvt	nvt	nvt	nvt	nvt	N=213	N=4866	nvt
	%	%	%	%	%	%	%	%	%	%	%	%	%	%	%	%	%
Ja	72	69	75	70	75	57	80	70	82	*	*	*	*	*	72	73	*
Nee, ik twijfel nog	11	13	10	13	10	17	8	10	12	*	*	*	*	*	11	11	*
Nee, ik wil het niet	16	18	15	17	15	27	12	20	6	*	*	*	*	*	16	16	*

Belangrijkste redenen om wel te laten vaccineren (van degenen die zich hebben laten vaccineren (max 3 antwoorden))

	Totaal	Jongen	Meisje	Klas 2	Klas 4	Vmbo-bk	Vmbo-gt	Havo	Vwo	2003	2007	2011	2015	2019	2021	GZ	NL
	%	%	%	%	%	%	%	%	%	%	%	%	%	%	%	%	%
	Ik wil voorkomen dat ik mensen in mijn omgeving besmet	53	47	60	55	52	50	59	55	48	*	*	*	*	*	53	47
Ik wil geen corona krijgen	50	60	44	63	39	52	53	52	44	*	*	*	*	*	50	42	*
Ik wil helpen om corona de wereld uit te krijgen	47	37	56	54	41	43	50	52	42	*	*	*	*	*	47	38	*
Ik wil naar het buitenland kunnen reizen	32	38	29	29	35	18	36	22	49	*	*	*	*	*	32	33	*
Ik wil naar feesten of festivals kunnen gaan	28	30	27	15	39	17	29	40	22	*	*	*	*	*	28	29	*
Ik vertrouw erop dat het vaccin veilig is	15	15	16	18	12	13	15	11	21	*	*	*	*	*	15	22	*
Mijn ouders wilden het graag	11	16	8	13	9	19	6	13	10	*	*	*	*	*	11	15	*
Ik neem altijd alle vaccinaties die worden geadviseerd	10	4	12	8	12	6	5	14	17	*	*	*	*	*	10	13	*
Ik heb een chronische ziekte en wil daarom geen corona krijgen	1	2	1	0	3	2	0	0	4	*	*	*	*	*	1	2	*

Belangrijkste redenen voor twijfel (van degenen die twijfelen (max 3 antwoorden))

	Totaal	Jongen	Meisje	Klas 2	Klas 4	Vmbo-bk	Vmbo-gt	Havo	Vwo	2003	2007	2011	2015	2019	2021	GZ	NL
	%	%	%	%	%	%	%	%	%	%	%	%	%	%	%	%	%
	Ik weet niet of het corona-vaccin veilig is	*	*	*	*	*	*	*	*	*	*	*	*	*	*	*	43
Ik zou best vaccinatie willen, maar heb het nog niet gedaan	*	*	*	*	*	*	*	*	*	*	*	*	*	*	*	36	*
Ik ben gezond, dus ik vind het niet nodig	*	*	*	*	*	*	*	*	*	*	*	*	*	*	*	32	*
Mijn ouders willen niet dat ik me vaccineer tegen corona	*	*	*	*	*	*	*	*	*	*	*	*	*	*	*	20	*
Ik ben bang om een prik te krijgen	*	*	*	*	*	*	*	*	*	*	*	*	*	*	*	17	*
De meeste jongeren worden niet zo ziek van corona	*	*	*	*	*	*	*	*	*	*	*	*	*	*	*	19	*
Het hoeft niet, want er is steeds minder corona in Nederland	*	*	*	*	*	*	*	*	*	*	*	*	*	*	*	4	*
Volgens mij is corona geen echt probleem	*	*	*	*	*	*	*	*	*	*	*	*	*	*	*	7	*
Ik neem nooit vaccinaties	*	*	*	*	*	*	*	*	*	*	*	*	*	*	*	4	*

Belangrijkste redenen om niet te laten vaccineren (van degenen die zich niet willen laten vaccineren (max 3 antwoorden))

	Totaal	Jongen	Meisje	Klas 2	Klas 4	Vmbo-bk	Vmbo-gt	Havo	Vwo	2003	2007	2011	2015	2019	2021	GZ	NL
	%	%	%	%	%	%	%	%	%	%	%	%	%	%	%	%	%
Ik weet niet of het corona-vaccin veilig is	69	*	*	*	*	*	*	*	*	*	*	*	*	*	69	54	*
Ik ben gezond, dus ik vind het niet nodig	70	*	*	*	*	*	*	*	*	*	*	*	*	*	70	53	*
Mijn ouders willen niet dat ik me vaccineer tegen corona	20	*	*	*	*	*	*	*	*	*	*	*	*	*	20	25	*
Volgens mij is corona geen echt probleem	10	*	*	*	*	*	*	*	*	*	*	*	*	*	10	20	*
Ik neem nooit vaccinaties	22	*	*	*	*	*	*	*	*	*	*	*	*	*	22	15	*
De meeste jongeren worden niet zo ziek van corona	16	*	*	*	*	*	*	*	*	*	*	*	*	*	16	18	*
Ik ben bang om een prik te krijgen	27	*	*	*	*	*	*	*	*	*	*	*	*	*	27	11	*
Het hoeft niet, want er is steeds minder corona in Nederland	7	*	*	*	*	*	*	*	*	*	*	*	*	*	7	6	*

Kan bij iemand terecht bij een probleem of als hij/zij ergens mee zit

	Buren									Trend						Regio en NL 2021	
	Totaal	Jongen	Meisje	Klas 2	Klas 4	Vmbo-bk	Vmbo-gt	Havo	Vwo	2003	2007	2011	2015	2019	2021	GZ	NL
	N=306	N=144	N=158	N=126	N=180	N=70	N=96	N=75	N=63	nvt	nvt	nvt	nvt	nvt	N=306	N=5657	N=158207
	%	%	%	%	%	%	%	%	%	%	%	%	%	%	%	%	%
Nee	15	16	13	13	17	23	12	14	12	*	*	*	*	*	15	15	14
Ja	85	84	87	87	83	77	88	86	88	*	*	*	*	*	85	85	86

Waarbij heeft jongere extra hulp of steun nodig tijdens de coronaperiode?






	Totaal	Jongen	Meisje	Klas 2	Klas 4	Vmbo-bk	Vmbo-gt	Havo	Vwo	2003	2007	2011	2015	2019	2021	GZ	NL
	%	%	%	%	%	%	%	%	%	%	%	%	%	%	%	%	%
Had tijdens de coronaperiode extra hulp of steun nodig	43	41	43	45	40	45	44	41	39	*	*	*	*	*	43	42	39
Begeleiding bij schoolwerk	25	26	25	29	22	27	23	28	22	*	*	*	*	*	25	23	21
Hulp omdat ik niet lekker in mijn vel zat	17	7	25	19	14	13	23	11	18	*	*	*	*	*	17	19	17
Hulp bij lichamelijke klachten/pijn	6	5	7	7	5	10	6	4	2	*	*	*	*	*	6	4	5
Hulp thuis bij zorg voor zieke familieleden	4	4	3	4	3	8	2	3	1	*	*	*	*	*	4	3	2
Hulp thuis bij ruzies/problemen met ouders	6	5	6	9	3	12	5	2	5	*	*	*	*	*	6	6	5
Informatie over leven in coronatijd	3	5	1	3	3	7	3	0	3	*	*	*	*	*	3	3	3

Gezondheid en Geluk

Hoe is over het algemeen je gezondheid?

	Buren									Trend						Regio en NL 2021	
	Totaal	Jongen	Meisje	Klas 2	Klas 4	Vmbo-bk	Vmbo-gt	Havo	Vwo	2003	2007	2011	2015	2019	2021	GZ	NL
	N=324	N=153	N=167	N=131	N=193	N=78	N=98	N=78	N=68	nvt	N=350	N=382	N=522	N=469	N=324	N=6054	N=166267
	%	%	%	%	%	%	%	%	%	%	%	%	%	%	%	%	%
(Zeer) goed	81	82	81	84	78	79	81	78	88	*	78	86	89	83	81	81	83
Gaat wel	15	14	15	14	17	20	14	18	9	*	20	11	10	16	15	16	15
(Zeer) slecht	3	4	3	2	5	1	5	4	3	*	2	3	1	1	3	3	2

Hoe gelukkig voel je je meestal? (keuze uit 5 emoticons)

	Buren									Trend						Regio en NL 2021	
	Totaal	Jongen	Meisje	Klas 2	Klas 4	Vmbo-bk	Vmbo-gt	Havo	Vwo	2003	2007	2011	2015	2019	2021	GZ	NL
	N=321	N=153	N=164	N=129	N=192	N=77	N=96	N=78	N=68	nvt	nvt	nvt	nvt	N=468	N=321	N=6049	N=166060
	%	%	%	%	%	%	%	%	%	%	%	%	%	%	%	%	%
    																	
Heel verdrietige emoticon	1	0	1	0	1	0	0	0	2	*	*	*	*	1	1	2	2
Verdrietige emoticon	2	2	2	0	3	1	2	0	4	*	*	*	*	2	2	5	5
Neutrale emoticon	15	11	20	11	20	26	13	12	12	*	*	*	*	10	15	15	17
Blijde emoticon	57	55	58	54	60	37	59	65	67	*	*	*	*	56	57	55	54
Heel blijde emoticon	25	32	19	35	16	36	26	22	15	*	*	*	*	30	25	24	23

Welbevinden

Psychosociale gezondheid (gebaseerd op vragenstel met 25 vragen (SDQ))

	Buren									Trend						Regio en NL 2021	
	Totaal	Jongen	Meisje	Klas 2	Klas 4	Vmbo-bk	Vmbo-gt	Havo	Vwo	2003	2007	2011	2015	2019	2021	GZ	NL
	N=311	N=146	N=162	N=124	N=187	N=71	N=94	N=76	N=68	nvt	N=348	N=381	N=520	N=468	N=311	N=5287	nvt
	%	%	%	%	%	%	%	%	%	%	%	%	%	%	%	%	%
Normaal	71	80	64	74	68	66	66	76	76	*	76	82	76	74	71	65	*
Grensgebied	10	6	14	10	10	5	17	9	7	*	13	9	12	11	10	15	*
Verhoogde score psychosociale problemen	19	14	23	16	22	29	17	15	16	*	11	9	12	15	19	20	*

Mate waarin jongere zich gestrest voelt

	Buren									Trend						Regio en NL 2021	
	Totaal	Jongen	Meisje	Klas 2	Klas 4	Vmbo-bk	Vmbo-gt	Havo	Vwo	2003	2007	2011	2015	2019	2021	GZ	NL
	N=316	N=149	N=163	N=128	N=188	N=73	N=96	N=78	N=67	nvt	nvt	nvt	nvt	N=467	N=316	N=5928	N=161901
	%	%	%	%	%	%	%	%	%	%	%	%	%	%	%	%	%
(Bijna) nooit	28	40	17	34	22	46	26	22	20	*	*	*	*	24	28	24	23
Soms	24	26	23	27	22	17	25	29	25	*	*	*	*	33	24	31	32
Vaak	30	23	38	28	32	27	30	33	30	*	*	*	*	25	30	25	26
Heel vaak	17	10	22	11	24	10	18	16	25	*	*	*	*	18	17	19	19

(Zeer) vaak gestrest door:

	Buren									Trend						Regio en NL 2021	
	Totaal	Jongen	Meisje	Klas 2	Klas 4	Vmbo-bk	Vmbo-gt	Havo	Vwo	2003	2007	2011	2015	2019	2021	GZ	NL
	%	%	%	%	%	%	%	%	%	%	%	%	%	%	%	%	%
Situatie thuis	6	4	8	1	11	6	7	9	1	*	*	*	*	8	6	8	8
School of huiswerk	37	26	47	28	46	25	34	38	52	*	*	*	*	33	37	33	34
Alles wat ze moeten doen	25	15	36	18	33	15	29	28	28	*	*	*	*	19	25	26	25
Over wat anderen van hem/haar vinden	19	9	29	19	20	20	24	18	15	*	*	*	*	12	19	16	15
Eigen problemen	12	9	15	7	17	14	12	12	10	*	*	*	*	12	12	14	13
Eén of meer van bovenstaande factoren	48	34	59	39	56	37	48	49	55	*	*	*	*	43	48	45	44

Hoe vaak heb je het gevoel dat je moet presteren om aan je eigen verwachtingen te voldoen?

	Buren									Trend						Regio en NL 2021	
	Totaal	Jongen	Meisje	Klas 2	Klas 4	Vmbo-bk	Vmbo-gt	Havo	Vwo	2003	2007	2011	2015	2019	2021	GZ	NL
	N=221	N=101	N=118	N=81	N=140	N=56	N=63	N=53	N=48	nvt	nvt	nvt	nvt	N=369	N=221	N=5104	nvt
	%	%	%	%	%	%	%	%	%	%	%	%	%	%	%	%	%
Helemaal niet	17	21	14	16	19	30	13	21	6	*	*	*	*	12	17	16	*
Soms	45	44	44	49	41	39	48	47	45	*	*	*	*	52	45	43	*
Vaak	25	26	24	25	24	25	23	22	29	*	*	*	*	27	25	28	*
Heel vaak	13	9	18	10	17	7	16	10	20	*	*	*	*	9	13	13	*

Hoe vaak heb je het gevoel dat je moet presteren om aan de verwachtingen van iemand anders te voldoen?

	Buren									Trend						Regio en NL 2021	
	Totaal	Jongen	Meisje	Klas 2	Klas 4	Vmbo-bk	Vmbo-gt	Havo	Vwo	2003	2007	2011	2015	2019	2021	GZ	NL
	N=221	N=101	N=118	N=81	N=140	N=56	N=63	N=53	N=48	nvt	nvt	nvt	nvt	N=369	N=221	N=5100	nvt
	%	%	%	%	%	%	%	%	%	%	%	%	%	%	%	%	%
Helemaal niet	33	32	34	38	28	42	37	32	19	*	*	*	*	23	33	32	*
Soms	34	40	30	32	36	29	38	36	34	*	*	*	*	54	34	40	*
Vaak	16	10	22	12	20	14	7	17	28	*	*	*	*	15	16	17	*
Heel vaak	17	17	15	17	16	15	18	15	19	*	*	*	*	8	17	10	*

Voelt (heel) vaak prestatiedruk

	Buren									Trend						Regio en NL 2021	
	Totaal	Jongen	Meisje	Klas 2	Klas 4	Vmbo-bk	Vmbo-gt	Havo	Vwo	2003	2007	2011	2015	2019	2021	GZ	NL
	N=221	N=101	N=118	N=81	N=140	N=56	N=63	N=53	N=48	nvt	nvt	nvt	nvt	N=368	N=221	N=5099	nvt
	%	%	%	%	%	%	%	%	%	%	%	%	%	%	%	%	%
nee, niet vaak	49	53	45	51	46	57	53	54	29	*	*	*	*	56	49	50	*
ja, vooral door zichzelf opgelegd	19	19	19	19	18	14	22	14	24	*	*	*	*	21	19	22	*
ja, vooral door anderen opgelegd	14	12	14	14	13	12	8	13	22	*	*	*	*	8	14	9	*
ja, zowel door zichzelf als door anderen	19	16	23	16	22	17	17	18	25	*	*	*	*	15	19	19	*

Voelt (heel) vaak prestatiedruk door:

	Totaal	Jongen	Meisje	Klas 2	Klas 4	Vmbo-bk	Vmbo-gt	Havo	Vwo	2003	2007	2011	2015	2019	2021	GZ	NL
	%	%	%	%	%	%	%	%	%	%	%	%	%	%	%	%	%
Door zichzelf	38	35	41	35	41	32	39	33	49	*	*	*	*	36	38	41	*
Door ouders	26	22	28	25	27	22	22	29	33	*	*	*	*	16	26	21	*
Door leraren/school	14	11	15	15	13	14	16	7	19	*	*	*	*	9	14	14	*
Door coach/trainer van sport	6	9	4	7	5	7	6	7	5	*	*	*	*	3	6	6	*
Door docent muziek, zang, dans, toneel	2	2	2	3	1	3	0	0	4	*	*	*	*	1	2	2	*
Door vrienden/vriendinnen	12	8	16	9	14	5	12	13	18	*	*	*	*	8	12	9	*
Door iemand anders	3	2	4	3	3	2	4	1	4	*	*	*	*	4	3	5	*

Heb je in de laatste 12 mnd er wel eens serieus over gedacht om een eind te maken aan je leven?

	Buren									Trend						Regio en NL 2021	
	Totaal	Jongen	Meisje	Klas 2	Klas 4	Vmbo-bk	Vmbo-gt	Havo	Vwo	2003	2007	2011	2015	2019	2021	GZ	NL
	N=300	N=141	N=155	N=124	N=176	N=70	N=94	N=74	N=60	nvt	nvt	nvt	nvt	nvt	N=300	N=5566	N=156144
	%	%	%	%	%	%	%	%	%	%	%	%	%	%	%	%	%
Nooit	81	86	78	79	82	82	78	82	82	*	*	*	*	*	81	76	79
Een enkele keer	10	5	12	9	10	7	11	8	13	*	*	*	*	*	10	11	10
Af en toe	5	3	7	5	4	4	9	3	1	*	*	*	*	*	5	7	6
Vaak	3	3	3	5	2	6	1	6	1	*	*	*	*	*	3	3	3
Heel vaak	2	2	1	2	2	1	2	1	4	*	*	*	*	*	2	3	2

Is laatste drie maanden gepest (op school of via internet)

	Buren									Trend						Regio en NL 2021	
	Totaal	Jongen	Meisje	Klas 2	Klas 4	Vmbo-bk	Vmbo-gt	Havo	Vwo	2003	2007	2011	2015	2019	2021	GZ	NL
	N=317	N=150	N=163	N=128	N=189	N=73	N=97	N=78	N=67	nvt	nvt	nvt	N=519	N=459	N=317	N=5898	N=161490
	%	%	%	%	%	%	%	%	%	%	%	%	%	%	%	%	%
Weinig of nooit	93	92	93	91	94	87	91	96	96	*	*	*	93	95	93	93	94
Paar keer per maand	2	2	1	3	1	2	3	0	1	*	*	*	3	2	2	2	2
Elke week	6	5	6	6	5	10	6	4	3	*	*	*	5	2	6	5	4

Hoe vaak heb je je eenzaam gevoeld, in de laatste 4 weken?

	Buren									Trend						Regio en NL 2021	
	Totaal	Jongen	Meisje	Klas 2	Klas 4	Vmbo-bk	Vmbo-gt	Havo	Vwo	2003	2007	2011	2015	2019	2021	GZ	NL
	N=323	N=153	N=166	N=130	N=193	N=77	N=98	N=78	N=68	nvt	nvt	nvt	nvt	nvt	N=323	N=6007	N=163850
	%	%	%	%	%	%	%	%	%	%	%	%	%	%	%	%	%
Nooit of bijna nooit	71	77	66	74	68	62	73	74	74	*	*	*	*	*	71	71	70
Soms	19	16	20	18	19	23	17	20	14	*	*	*	*	*	19	19	20
Vaak of (bijna) altijd	10	7	14	8	13	15	10	5	11	*	*	*	*	*	10	10	10

Hoe vaak heb je je eenzaam gevoeld, in de laatste 12 maanden?

	Buren									Trend						Regio en NL 2021	
	Totaal	Jongen	Meisje	Klas 2	Klas 4	Vmbo-bk	Vmbo-gt	Havo	Vwo	2003	2007	2011	2015	2019	2021	GZ	NL
	N=323	N=153	N=166	N=130	N=193	N=77	N=98	N=78	N=68	nvt	nvt	nvt	nvt	nvt	N=323	N=6007	N=163814
	%	%	%	%	%	%	%	%	%	%	%	%	%	%	%	%	%
Nooit of bijna nooit	62	73	53	69	55	66	61	60	61	*	*	*	*	*	62	62	61
Soms	24	20	27	22	27	22	22	30	23	*	*	*	*	*	24	25	26
Vaak of (bijna) altijd	14	7	19	9	18	12	16	10	16	*	*	*	*	*	14	14	13

Heeft zich (in voorgaande 2 weken) meer dan de helft van de tijd in de put of somber gevoeld

	Buren									Trend						Regio en NL 2021	
	Totaal	Jongen	Meisje	Klas 2	Klas 4	Vmbo-bk	Vmbo-gt	Havo	Vwo	2003	2007	2011	2015	2019	2021	GZ	NL
	N=224	N=103	N=119	N=83	N=141	N=58	N=64	N=53	N=48	nvt	N=349	N=381	N=418	N=371	N=224	N=5145	nvt
	%	%	%	%	%	%	%	%	%	%	%	%	%	%	%	%	%
Nee	88	90	86	91	85	88	83	86	94	*	89	89	89	86	88	85	*
Ja	12	10	14	9	15	12	17	14	6	*	11	11	11	14	12	15	*

Weerbaarheid

Weerbaarheid (gebaseerd op vragenstel met 8 stellingen)

	Buren									Trend						Regio en NL 2021	
	Totaal	Jongen	Meisje	Klas 2	Klas 4	Vmbo-bk	Vmbo-gt	Havo	Vwo	2003	2007	2011	2015	2019	2021	GZ	NL
	N=298	N=138	N=156	N=121	N=177	N=67	N=93	N=74	N=62	nvt	nvt	nvt	N=517	N=467	N=298	N=5494	N=154805
	%	%	%	%	%	%	%	%	%	%	%	%	%	%	%	%	%
Onvoldoende weerbaar	16	14	18	17	15	29	16	8	12	*	*	*	9	13	16	14	12
Voldoende weerbaar	84	86	82	83	85	71	84	92	88	*	*	*	91	87	84	86	88

Mate van veerkracht

	Buren									Trend						Regio en NL 2021	
	Totaal	Jongen	Meisje	Klas 2	Klas 4	Vmbo-bk	Vmbo-gt	Havo	Vwo	2003	2007	2011	2015	2019	2021	GZ	NL
	N=322	N=152	N=166	N=130	N=192	N=77	N=97	N=78	N=68	nvt	nvt	nvt	nvt	nvt	N=322	N=6003	N=163879
	%	%	%	%	%	%	%	%	%	%	%	%	%	%	%	%	%
laag	21	15	25	17	25	16	24	20	24	*	*	*	*	*	21	21	21
midden	37	30	43	39	34	42	36	40	29	*	*	*	*	*	37	42	40
hoog	42	55	31	43	41	42	40	40	47	*	*	*	*	*	42	37	39

Hoeveel vertrouwen heb je in je toekomst?

	Buren									Trend						Regio en NL 2021	
	Totaal	Jongen	Meisje	Klas 2	Klas 4	Vmbo-bk	Vmbo-gt	Havo	Vwo	2003	2007	2011	2015	2019	2021	GZ	NL
	N=323	N=153	N=166	N=130	N=193	N=77	N=98	N=78	N=68	nvt	nvt	nvt	nvt	nvt	N=323	N=6017	N=164066
	%	%	%	%	%	%	%	%	%	%	%	%	%	%	%	%	%
Weinig tot geen vertrouwen in de toekomst (cijfer 5 of lager)	11	5	17	11	11	7	17	11	7	*	*	*	*	*	11	12	12
Matig/redelijk vertrouwen in de toekomst (cijfer 6 of 7)	37	30	42	31	42	36	38	32	41	*	*	*	*	*	37	34	35
(Veel) vertrouwen in de toekomst (cijfer 8 of hoger)	52	64	42	58	47	56	45	57	51	*	*	*	*	*	52	55	53

Sociale media, gamen en sexting

Risico op problematisch gebruik sociale media

	Buren									Trend						Regio en NL 2021	
	Totaal	Jongen	Meisje	Klas 2	Klas 4	Vmbo-bk	Vmbo-gt	Havo	Vwo	2003	2007	2011	2015	2019	2021	GZ	NL
	N=299	N=141	N=154	N=122	N=177	N=70	N=93	N=73	N=61	nvt	nvt	nvt	N=516	N=459	N=299	N=5470	N=154075
	%	%	%	%	%	%	%	%	%	%	%	%	%	%	%	%	%
Geen of weinig risico	88	91	87	90	86	81	91	86	95	*	*	*	90	94	88	90	91
Wel risico (vaker dan soms)	12	9	13	10	14	19	9	14	5	*	*	*	10	6	12	10	9

Hoe vaak speel je games?

	Buren									Trend						Regio en NL 2021	
	Totaal	Jongen	Meisje	Klas 2	Klas 4	Vmbo-bk	Vmbo-gt	Havo	Vwo	2003	2007	2011	2015	2019	2021	GZ	NL
	N=299	N=141	N=154	N=121	N=178	N=69	N=93	N=73	N=62	nvt	nvt	nvt	N=517	N=460	N=299	N=5494	N=154467
	%	%	%	%	%	%	%	%	%	%	%	%	%	%	%	%	%
(Bijna) nooit	43	19	65	33	52	40	50	37	42	*	*	*	41	49	43	39	38
1 tot en met 5 dagen per week	32	34	30	37	27	26	32	37	34	*	*	*	34	28	32	35	37
(Bijna) dagelijks	25	47	5	29	21	34	18	26	25	*	*	*	24	23	25	26	25

Risico op problematisch gamen

	Buren									Trend						Regio en NL 2021	
	Totaal	Jongen	Meisje	Klas 2	Klas 4	Vmbo-bk	Vmbo-gt	Havo	Vwo	2003	2007	2011	2015	2019	2021	GZ	NL
	N=299	N=141	N=154	N=121	N=178	N=69	N=93	N=73	N=62	nvt	nvt	nvt	N=516	N=456	N=299	N=5467	N=154040
	%	%	%	%	%	%	%	%	%	%	%	%	%	%	%	%	%
Geen of weinig risico	95	91	100	94	97	89	97	96	99	*	*	*	97	98	95	97	97
Wel risico (vaker dan soms)	5	9	0	6	3	11	3	4	1	*	*	*	3	2	5	3	3

Sexting

	Buren									Trend						Regio en NL 2021	
	Totaal	Jongen	Meisje	Klas 2	Klas 4	Vmbo-bk	Vmbo-gt	Havo	Vwo	2003	2007	2011	2015	2019	2021	GZ	NL
	N=316	N=149	N=163	N=127	N=189	N=72	N=97	N=78	N=67	nvt	nvt	nvt	nvt	N=461	N=316	N=5899	N=161458
	%	%	%	%	%	%	%	%	%	%	%	%	%	%	%	%	%
Laatste 6 mndn naaktfoto of seksfilmpje van zichzelf gestuurd	4	4	4	1	6	4	4	5	2	*	*	*	*	4	4	3	3

	Buren									Trend						Regio en NL 2021	
	Totaal	Jongen	Meisje	Klas 2	Klas 4	Vmbo-bk	Vmbo-gt	Havo	Vwo	2003	2007	2011	2015	2019	2021	GZ	NL
	N=222	N=102	N=118	N=81	N=141	N=56	N=64	N=53	N=48	nvt	nvt	nvt	nvt	N=366	N=222	N=5099	nvt
	%	%	%	%	%	%	%	%	%	%	%	%	%	%	%	%	%
Laatste 6 mndn naaktfoto of seksfilmpje van iemand anders doorgestuurd	4	6	2	4	4	6	9	0	1	*	*	*	*	7	4	4	*

Bewegen

Gaat op de fiets (of lopend) naar school of stageplek

	Buren									Trend						Regio en NL 2021	
	Totaal	Jongen	Meisje	Klas 2	Klas 4	Vmbo-bk	Vmbo-gt	Havo	Vwo	2003	2007	2011	2015	2019	2021	GZ	NL
	N=320	N=152	N=164	N=130	N=190	N=75	N=97	N=78	N=68	nvt	nvt	N=374	N=522	N=466	N=320	N=5957	N=163015
	%	%	%	%	%	%	%	%	%	%	%	%	%	%	%	%	%
nooit	7	5	8	5	8	14	1	6	6	*	*	6	7	8	7	6	7
1-4 keer per week	11	6	15	11	10	20	10	4	9	*	*	14	10	11	11	9	8
altijd	83	89	78	84	82	66	89	89	84	*	*	80	83	81	83	86	85

Hoeveel dgn pw sport je bij een club, vereniging of sportschool?

	Buren									Trend						Regio en NL 2021	
	Totaal	Jongen	Meisje	Klas 2	Klas 4	Vmbo-bk	Vmbo-gt	Havo	Vwo	2003	2007	2011	2015	2019	2021	GZ	NL
	N=320	N=152	N=164	N=130	N=190	N=75	N=97	N=78	N=68	nvt	nvt	nvt	N=522	N=464	N=320	N=5952	N=162841
	%	%	%	%	%	%	%	%	%	%	%	%	%	%	%	%	%
(Bijna) nooit of minder dan 1 dag per week	33	30	35	32	33	46	33	25	29	*	*	*	25	26	33	27	26
1 dag per week	13	7	18	10	15	8	20	9	13	*	*	*	12	16	13	13	14
Meerdere dagen per week	49	56	43	52	46	40	41	60	57	*	*	*	55	53	49	54	55
Elke dag	5	6	4	6	5	5	6	7	2	*	*	*	8	5	5	5	6

Sport wekelijks bij club, vereniging of sportschool

	Buren									Trend						Regio en NL 2021	
	Totaal	Jongen	Meisje	Klas 2	Klas 4	Vmbo-bk	Vmbo-gt	Havo	Vwo	2003	2007	2011	2015	2019	2021	GZ	NL
	N=320	N=152	N=164	N=130	N=190	N=75	N=97	N=78	N=68	nvt	nvt	nvt	N=522	N=464	N=320	N=5952	N=162841
	%	%	%	%	%	%	%	%	%	%	%	%	%	%	%	%	%
Nee	33	30	35	32	33	46	33	25	29	*	*	*	25	26	33	27	26
Ja	67	70	65	68	67	54	67	75	71	*	*	*	75	74	67	73	74

Hoeveel dgn pw sport of beweeg je in vrije tijd zonder club, vereniging of sportschool?

	Buren									Trend						Regio en NL 2021	
	Totaal	Jongen	Meisje	Klas 2	Klas 4	Vmbo-bk	Vmbo-gt	Havo	Vwo	2003	2007	2011	2015	2019	2021	GZ	NL
	N=320	N=152	N=164	N=130	N=190	N=75	N=97	N=78	N=68	nvt	nvt	N=355	N=522	N=465	N=320	N=5944	N=162647
	%	%	%	%	%	%	%	%	%	%	%	%	%	%	%	%	%
(Bijna) nooit of minder dan 1 dag per week	30	33	27	25	34	34	27	27	32	*	*	22	22	33	30	31	30
1 dag per week	16	15	16	17	15	8	22	13	20	*	*	15	17	21	16	18	19
Meerdere dagen per week	40	34	44	41	39	47	34	47	33	*	*	57	40	33	40	39	39
Elke dag	14	17	12	16	13	11	17	14	15	*	*	6	21	13	14	12	12

Sport/beweegt wekelijks zonder club, vereniging of sportschool

	Buren									Trend						Regio en NL 2021	
	Totaal	Jongen	Meisje	Klas 2	Klas 4	Vmbo-bk	Vmbo-gt	Havo	Vwo	2003	2007	2011	2015	2019	2021	GZ	NL
	N=320	N=152	N=164	N=130	N=190	N=75	N=97	N=78	N=68	nvt	nvt	N=355	N=522	N=465	N=320	N=5944	N=162547
	%	%	%	%	%	%	%	%	%	%	%	%	%	%	%	%	%
Nee	30	33	27	25	34	34	27	27	32	*	*	22	22	33	30	31	30
Ja	70	67	73	75	66	66	73	73	68	*	*	78	78	67	70	69	70

Wekelijks actief bewegen in de vrije tijd

	Buren									Trend						Regio en NL 2021	
	Totaal	Jongen	Meisje	Klas 2	Klas 4	Vmbo-bk	Vmbo-gt	Havo	Vwo	2003	2007	2011	2015	2019	2021	GZ	NL
	N=320	N=152	N=164	N=130	N=190	N=75	N=97	N=78	N=68	nvt	nvt	nvt	N=522	N=463	N=320	N=5940	N=162534
	%	%	%	%	%	%	%	%	%	%	%	%	%	%	%	%	%
Nee	15	15	15	13	17	26	11	12	12	*	*	*	9	13	15	14	12
Ja, bij club of sportschool	67	70	65	68	67	54	67	75	71	*	*	*	75	74	67	73	74
Ja, maar niet bij club of sportschool	18	15	20	19	16	20	21	13	16	*	*	*	16	13	18	13	13

Alcohol

Ooit alcohol gedronken (alleen slokjes of heel glas of meer)

	Buren									Trend						Regio en NL 2021	
	Totaal	Jongen	Meisje	Klas 2	Klas 4	Vmbo-bk	Vmbo-gt	Havo	Vwo	2003	2007	2011	2015	2019	2021	GZ	NL
	N=306	N=144	N=158	N=126	N=180	N=70	N=96	N=75	N=63	nvt	nvt	nvt	N=521	N=462	N=306	N=5679	N=158939
	%	%	%	%	%	%	%	%	%	%	%	%	%	%	%	%	%
Nee	31	30	32	42	20	28	27	30	41	*	*	*	33	40	31	43	47
Ja	69	70	68	58	80	72	73	70	59	*	*	*	67	60	69	57	53

Laatste 4 weken alcohol gedronken

	Buren									Trend						Regio en NL 2021	
	Totaal	Jongen	Meisje	Klas 2	Klas 4	Vmbo-bk	Vmbo-gt	Havo	Vwo	2003	2007	2011	2015	2019	2021	GZ	NL
	N=303	N=142	N=157	N=125	N=178	N=68	N=95	N=75	N=63	N=361	N=337	N=379	N=520	N=448	N=303	N=5648	N=158253
	%	%	%	%	%	%	%	%	%	%	%	%	%	%	%	%	%
Nee	64	63	64	79	48	56	60	58	84	38	44	59	64	66	64	67	71
Ja	36	37	36	21	52	44	40	42	16	62	56	41	36	34	36	33	29

Veel drinkers

	Buren									Trend						Regio en NL 2021	
	Totaal	Jongen	Meisje	Klas 2	Klas 4	Vmbo-bk	Vmbo-gt	Havo	Vwo	2003	2007	2011	2015	2019	2021	GZ	NL
	%	%	%	%	%	%	%	%	%	%	%	%	%	%	%	%	%
Ooit dronken of aangeschoten geweest	24	25	24	8	40	32	23	26	15	43	43	33	31	29	24	25	23
Laatste 4 weken dronken of aangeschoten geweest	19	17	21	5	33	20	19	26	8	21	21	18	17	15	19	17	14
Laatste 4 weken 5 of meer drankjes bij 1 gelegenheid (binge drinken)	26	27	26	15	38	38	30	27	8	41	37	28	24	23	26	24	20

Roken, blowen en andere drugs

Heb je ooit gerookt?

	Buren									Trend						Regio en NL 2021	
	Totaal	Jongen	Meisje	Klas 2	Klas 4	Vmbo-bk	Vmbo-gt	Havo	Vwo	2003	2007	2011	2015	2019	2021	GZ	NL
	N=306	N=144	N=158	N=126	N=180	N=70	N=96	N=75	N=63	nvt	nvt	nvt	N=521	N=461	N=306	N=5664	N=158535
	%	%	%	%	%	%	%	%	%	%	%	%	%	%	%	%	%
Ja, een hele sigaret of meer	12	11	12	4	20	17	10	14	5	*	*	*	19	9	12	10	9
Ja, alleen een paar trekjes	9	13	5	8	10	15	7	7	7	*	*	*	9	11	9	7	6
Nee	80	76	83	88	71	68	83	78	88	*	*	*	72	79	80	83	84

Hoe vaak rook je nu?

	Buren									Trend						Regio en NL 2021	
	Totaal	Jongen	Meisje	Klas 2	Klas 4	Vmbo-bk	Vmbo-gt	Havo	Vwo	2003	2007	2011	2015	2019	2021	GZ	NL
	N=306	N=144	N=158	N=126	N=180	N=70	N=96	N=75	N=63	N=361	N=347	N=382	N=521	N=458	N=306	N=5664	N=23458
	%	%	%	%	%	%	%	%	%	%	%	%	%	%	%	%	%
Elke dag	2	2	2	1	4	3	2	2	2	9	13	11	5	3	2	3	2
Minstens 1 keer per week, maar niet elke dag	2	1	2	0	3	2	0	5	0	2	4	3	3	1	2	2	2
Minder dan 1 keer per week	4	5	3	4	4	7	4	4	0	9	6	4	5	2	4	4	3
Ik rook niet	92	92	93	96	89	87	94	90	98	81	77	81	87	94	92	91	93

Rookt minstens wekelijks

	Buren									Trend						Regio en NL 2021	
	Totaal	Jongen	Meisje	Klas 2	Klas 4	Vmbo-bk	Vmbo-gt	Havo	Vwo	2003	2007	2011	2015	2019	2021	GZ	NL
	N=306	N=144	N=158	N=126	N=180	N=70	N=96	N=75	N=63	N=361	N=347	N=382	N=521	N=458	N=306	N=5664	N=158506
	%	%	%	%	%	%	%	%	%	%	%	%	%	%	%	%	%
Nee	96	97	96	99	93	95	98	94	98	89	83	86	92	96	96	95	96
Ja	4	3	4	1	7	5	2	6	2	11	17	14	8	4	4	5	4

Hasj of wiet gebruik

	Totaal	Jongen	Meisje	Klas 2	Klas 4	Vmbo-bk	Vmbo-gt	Havo	Vwo	2003	2007	2011	2015	2019	2021	GZ	NL
	%	%	%	%	%	%	%	%	%	%	%	%	%	%	%	%	%
Ooit wiet of hasj gebruikt	7	7	9	1	15	4	8	12	5	13	17	10	9	8	7	9	8
Laatste 4 weken wiet of hasj gebruikt	4	3	6	1	8	3	5	8	2	5	9	5	4	3	4	5	4

Lachgas gebruik

	Totaal	Jongen	Meisje	Klas 2	Klas 4	Vmbo-bk	Vmbo-gt	Havo	Vwo	2003	2007	2011	2015	2019	2021	GZ	NL
	%	%	%	%	%	%	%	%	%	%	%	%	%	%	%	%	%
Ooit lachgas gebruikt	6	5	7	6	6	7	5	11	2	*	*	*	2	3	6	5	*
Recent lachgas gebruikt	3	1	3	3	2	5	3	2	1	*	*	*	1	2	3	1	*

Middelen gebruik exclusief lachgas (XTC, cocaïne, paddos, amfetamine, GHB)

	Totaal	Jongen	Meisje	Klas 2	Klas 4	Vmbo-bk	Vmbo-gt	Havo	Vwo	2003	2007	2011	2015	2019	2021	GZ	NL
	%	%	%	%	%	%	%	%	%	%	%	%	%	%	%	%	%
Ooit andere drugs gebruikt	3	2	4	0	6	1	2	8	1	*	6	2	2	1	3	3	*
Laatste 4 weken andere drugs gebruikt	2	2	1	0	3	1	1	3	1	*	3	2	1	1	2	1	*