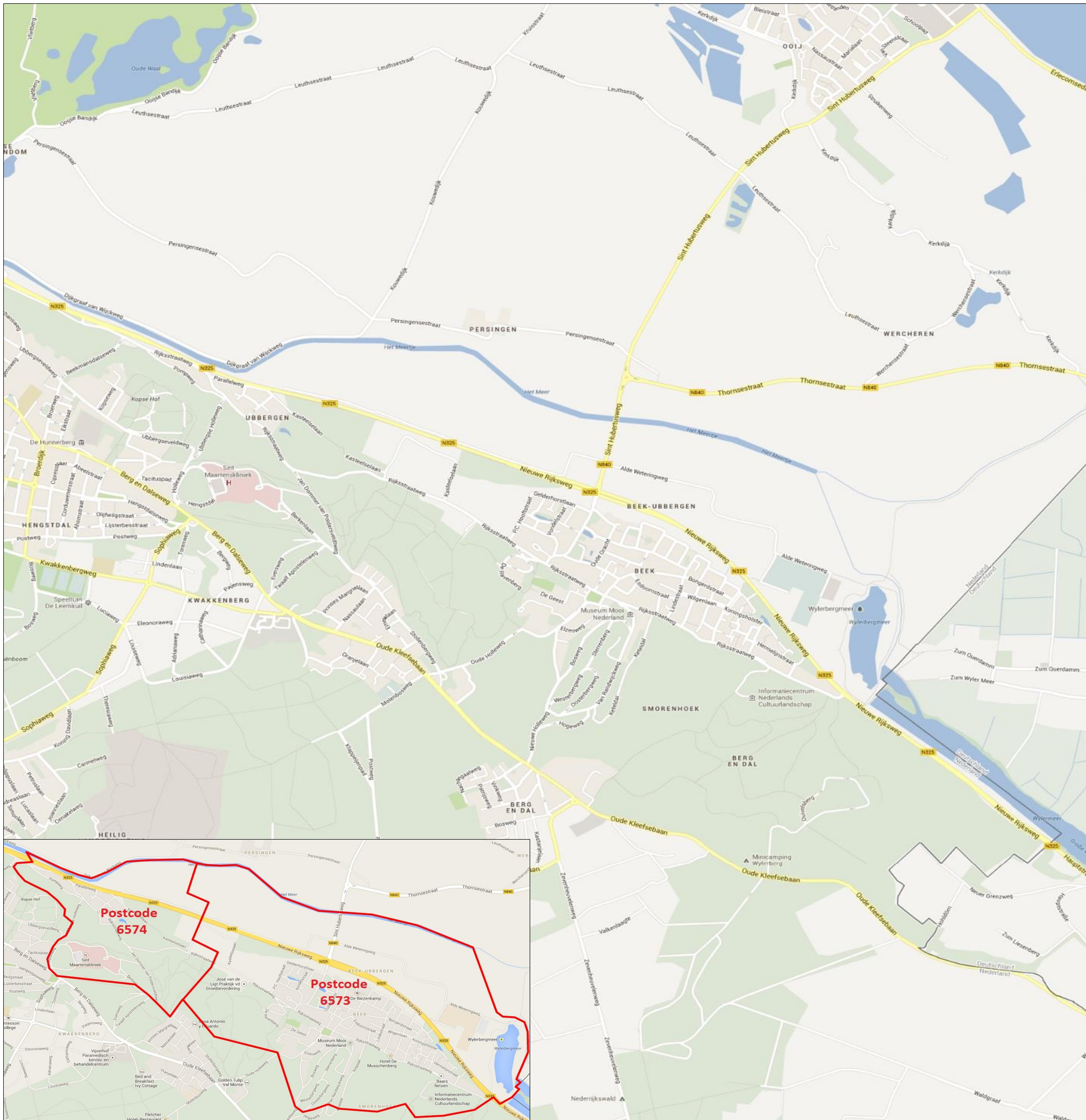


# GEZONDHEIDSPROFIEL BEEK / UBBERGEN



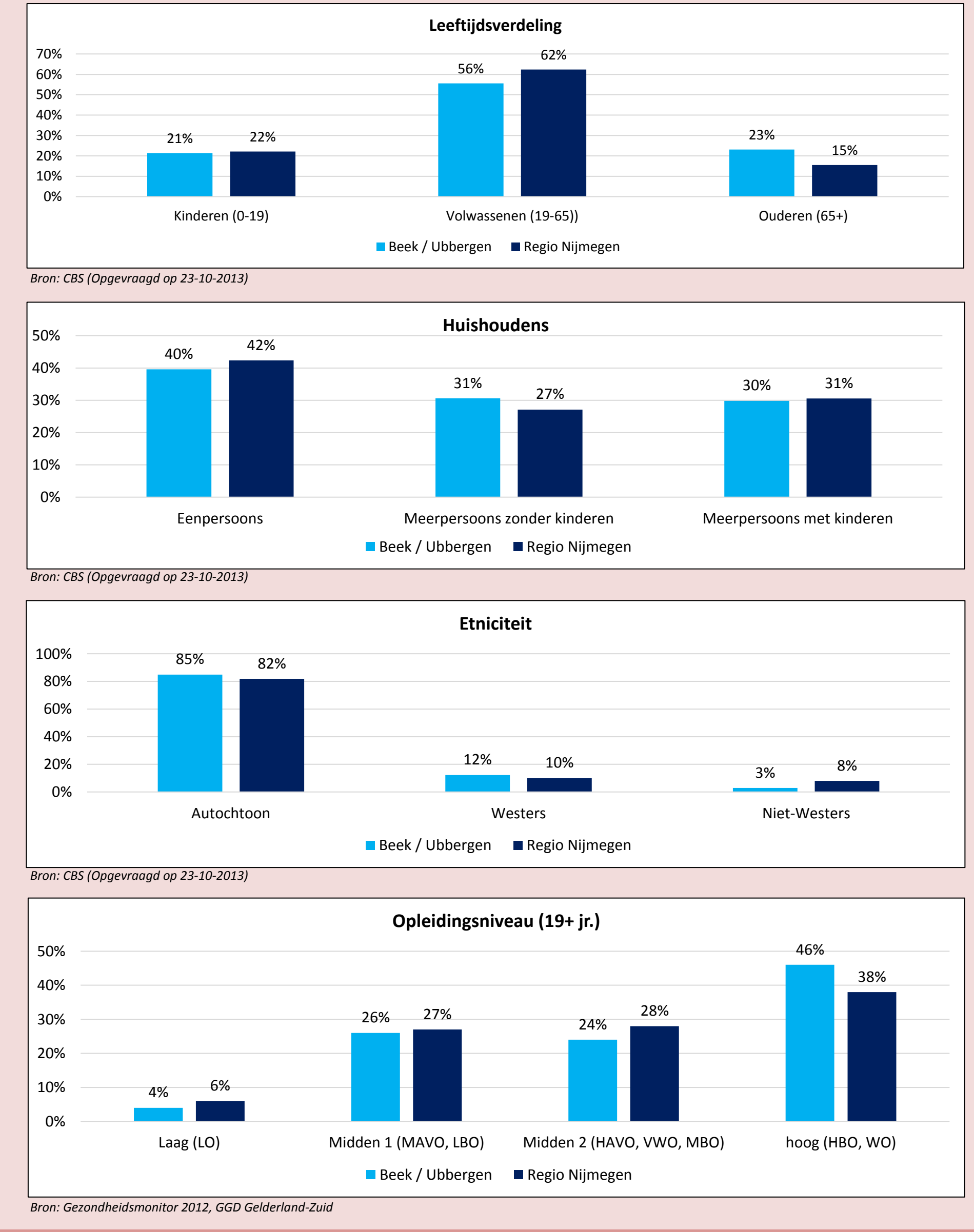

**Toelichting:**  
Op het gezondheidsprofiel wordt een analyse van een afgebakend verzorgingsgebied gepresenteerd. Dit gezondheidsprofiel beschrijft de postcodegebieden 6573 en 6574 en heeft codenummer: 010201.

In de grafieken van de leefstijldeterminanten worden de geleende afwijkingen ten opzichte van de regio Nijmegen gepresenteerd. Regio Nijmegen is nul en de afwijkingen in het verzorgingsgebied zijn weergegeven voor drie leeftijdscategorieën. Een negatief getal betekent een ongunstige afwijking (Er roken bijvoorbeeld meer inwoners van het verzorgingsgebied dan in de regio Nijmegen). Een positief getal betekent een gunstige afwijking (Er zijn bijvoorbeeld gemiddeld minder inwoners die onvoldoende bewegen in het verzorgingsgebied dan in de regio Nijmegen).

In de grafieken zijn de determinanten die significant zijn (dat wil zeggen dat tenminste 95% zeker is dat het verschil geen toeval is) groen gemaakt wanneer er sprake is van een positief significante afwijking en rood gemaakt wanneer er sprake is van een negatief significante afwijking. De genoemde aantallen zijn afgerond op hele tientallen.

Voor meer informatie of vragen over het gezondheidsprofiel kunt u contact opnemen met: onderzoek@ggd gelderlandzuid.nl.

## 1 - DEMOGRAFISCHE GEVEENS



**Leeftijdverdeling**

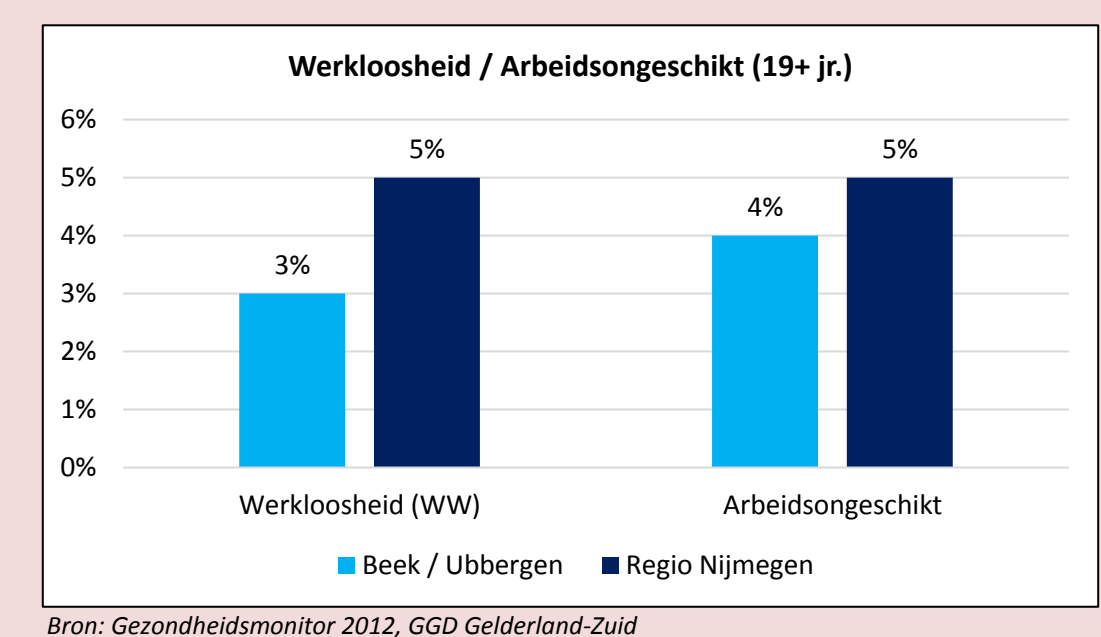
	Kinderen (0-19)	Volwassenen (20-64)	Ouderen (65+)	Totaal
Beek / Ubbergen	895	2.335	970	4.200
Regio Nijmegen	72.338	203.462	50.528	326.328

**Huishoudens**

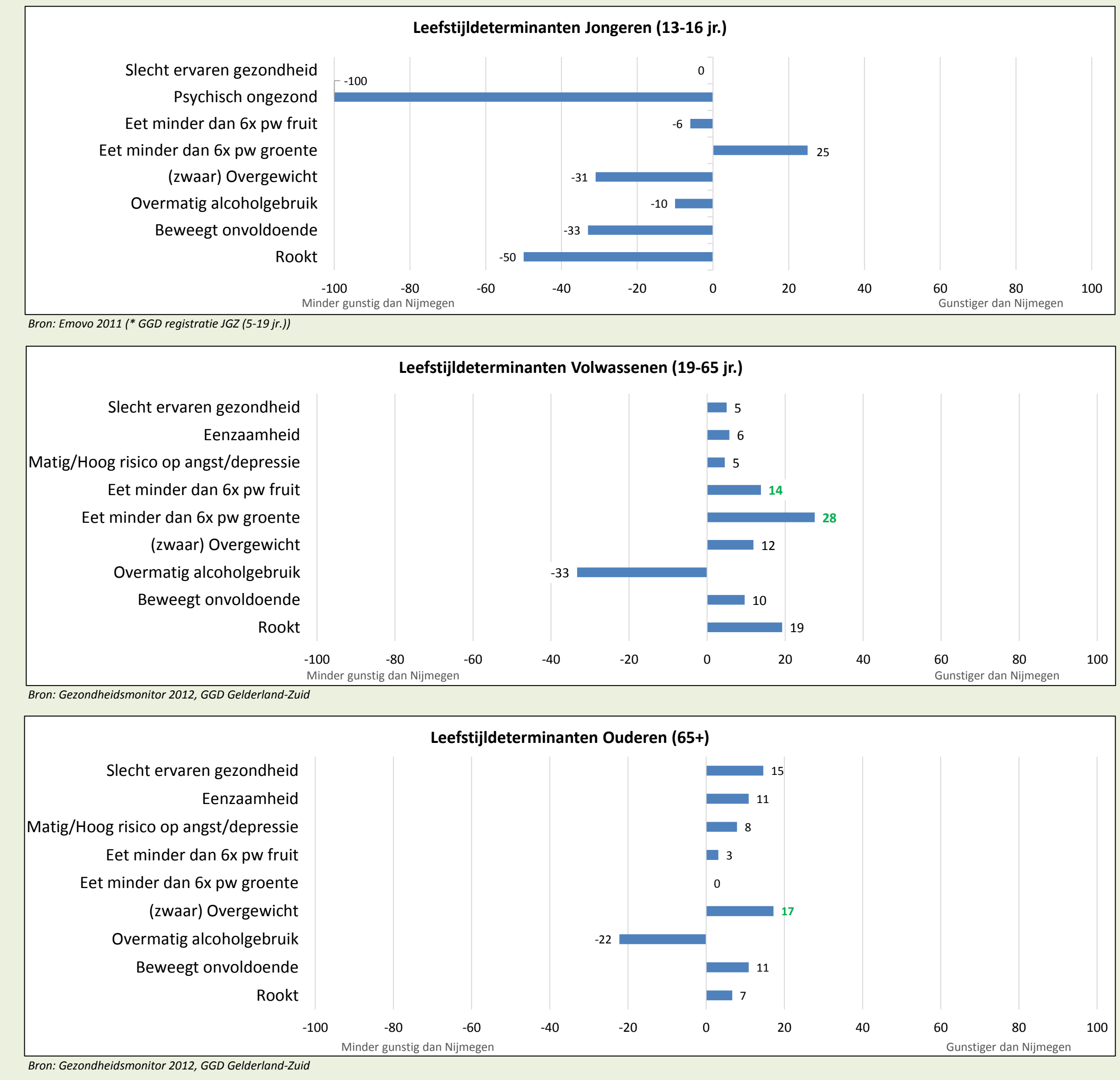
	Eenpersoons	Meerpersoons zonder kinderen	Meerpersoons met kinderen	Totaal
Beek / Ubbergen	770	595	580	1.945
Regio Nijmegen	65.791	42.156	47.473	155.420

**Etniciteit**

	Autochtoon	Westers	Niet-Westers	Totaal
Beek / Ubbergen	3.565	515	120	4.200
Regio Nijmegen	267.162	32.961	26.205	326.328



## 2 - LEEFSTIJLDETERMINANTEN



**Jongeren (13-16 jr.)**

	Beek / Ubbergen	Regio Nijmegen
Slecht ervaren gezondheid	3%	10
Psychisch ongezond	10%	20
Eet minder dan 6x pw fruit	66%	130
Eet minder dan 6x pw groente (zwaar) Overgewicht*	27%	50
Overmatig alcoholgebruik	17%	10
Overmatig alcoholgebruik	33%	60
Beweegt onvoldoende	36%	70
Rookt	24%	50

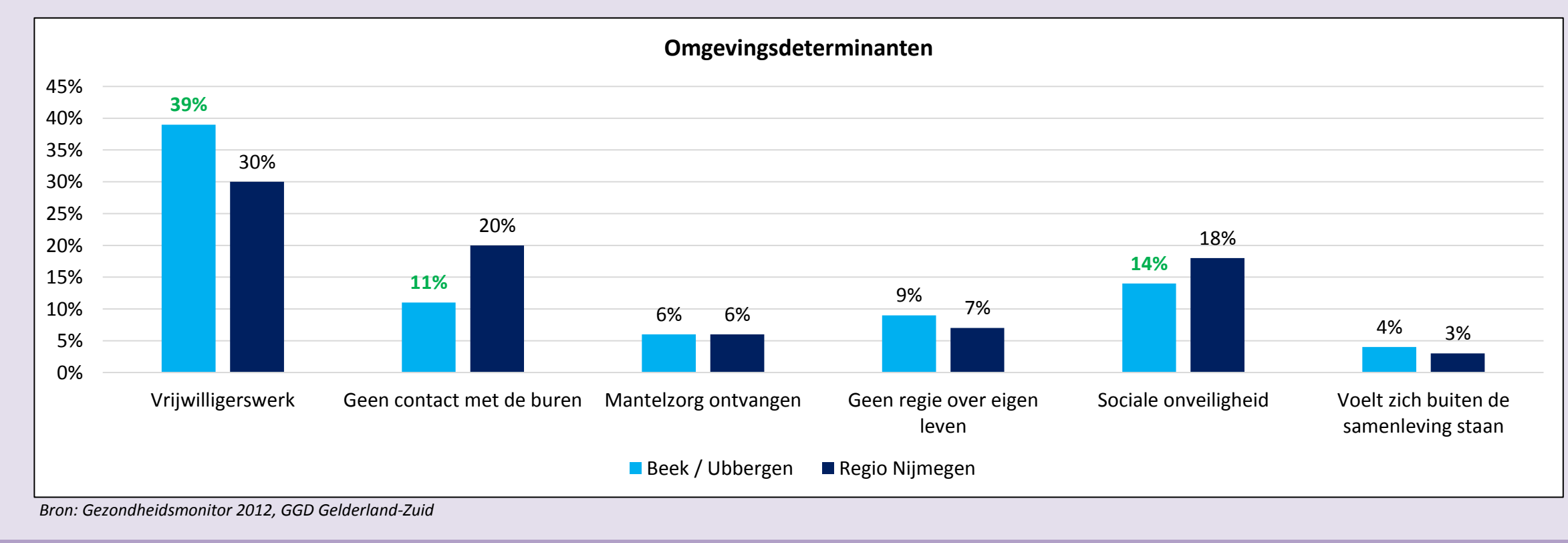
**Volwassenen (19-65 jr.)**

	Beek / Ubbergen	Regio Nijmegen
Slecht ervaren gezondheid	19%	470
Eenzaamheid	33%	810
Matig/Hoog risico op angst/depressie	42%	1.030
Eet minder dan 6x pw fruit	50%	1.230
Eet minder dan 6x pw groente (zwaar) Overgewicht	21%	520
Overmatig alcoholgebruik	37%	910
Overmatig alcoholgebruik	12%	290
Beweegt onvoldoende	47%	1.150
Rookt	21%	520

**Ouderen (65+ jr.)**

	Beek / Ubbergen	Regio Nijmegen
Slecht ervaren gezondheid	35%	380
Eenzaamheid	41%	440
Matig/Hoog risico op angst/depressie	35%	380
Eet minder dan 6x pw fruit	31%	340
Eet minder dan 6x pw groente (zwaar) Overgewicht	20%	220
Overmatig alcoholgebruik	48%	520
Overmatig alcoholgebruik	11%	120
Beweegt onvoldoende	41%	440
Rookt	14%	150

## 3 - OMGEVING

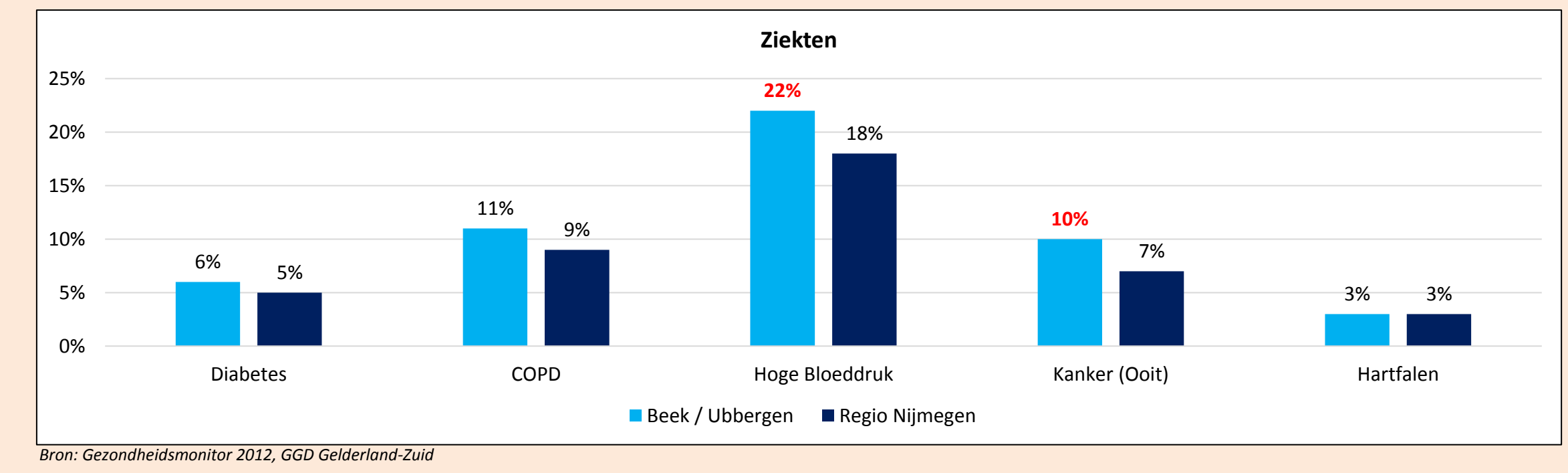


	Vrijwilligerswerk	Geen contact met de burens	Mantelzorg ontvangen
Beek / Ubbergen	1.380	390	210
Regio Nijmegen	77.200	51.400	15.400

	Geen regie over eigen leven	Sociale onveiligheid	Voelt zich buiten de samenleving staan
Beek / Ubbergen	320	500	140
Regio Nijmegen	180.000	46.300	7.700

## 4 - ZIEKTEBEELDEN



	Diabetes	COPD	Hoge Bloeddruk
Beek / Ubbergen	210	390	780
Regio Nijmegen	12.860	23.150	46.290

	Kanker (Ooit)	Hartfalen
Beek / Ubbergen	350	110
Regio Nijmegen	18.000	7.720